

Conselho de Pesquisa da USP



Marco Antonio Zago

**Campus de Ribeirão Preto
Outubro de 2012**

Pro-Infra FINEP

FINEP – Pro-Infra 2011

INSTITUIÇÃO	VALOR
Federal do Rio Grande do Sul	R\$ 13.057.738,00
Federal do Paraná	R\$ 11.857.815,00
Federal do Rio de Janeiro	R\$ 10.748.904,00
Federal de são Paulo	R\$ 10.110.886,00
Federal da Paraíba	R\$ 9.851.487,00
Federal de Brasília	R\$ 9.585.667,00
Oswaldo Cruz	R\$ 9.585.347,00
Federal de Minas Gerais	R\$ 9.508.511,00
USP	R\$ 9.496.172,00
Federal de Juiz de Fora	R\$ 9.360.663,00
Federal de Santa Maria	R\$ 9.245.878,00
Federal do Pará	R\$ 8.643.593,00
Estadual de Maringá	R\$ 8.592.335,00
Federal de Santa Catarina	R\$ 8.524.741,00
Federal de Pernambuco	R\$ 8.429.287,00
UNESP	R\$ 8.248.355,00
HCFMRP	R\$ 4.033.416,00
HCFMU SP	R\$ 3.474.080,00

FINEP – Pro-Infra 2011

INSTITUIÇÃO	VALOR
USP (USP + HC + HCRP)	R\$ 17.003.668,00
Federal do Rio Grande do Sul	R\$ 13.057.738,00
Federal do Paraná	R\$ 11.857.815,00
Federal do Rio de Janeiro	R\$ 10.748.904,00
Federal de são Paulo	R\$ 10.110.886,00
Federal da Paraíba	R\$ 9.851.487,00
Federal de Brasília	R\$ 9.585.667,00
Oswaldo Cruz	R\$ 9.585.347,00
Federal de Minas Gerais	R\$ 9.508.511,00
Federal de Juiz de Fora	R\$ 9.360.663,00
Federal de Santa Maria	R\$ 9.245.878,00
Federal do Pará	R\$ 8.643.593,00
Estadual de Maringá	R\$ 8.592.335,00
Federal de Santa Catarina	R\$ 8.524.741,00
Federal de Pernambuco	R\$ 8.429.287,00
UNESP	R\$ 8.248.355,00

Universidade de São Paulo

Projeto	Valor R\$
<u>CLOUDUSP</u> INFRAESTRUTURA COMPUTACIONAL EM NUVEM PARA A USP	3.079.700,00
<u>OFMOVEL</u> DIGITALIZAÇÃO DA PRODUÇÃO CIENTIFICA DA USP IN LOCO: OFICINAS EM CONTAINERS MÓVEIS E ITINERANTES	1.772.519,00
<u>CINSA</u> CORE FACILITY DE SUPORTE ÀS PESQUISAS EM NUTROLOGIA E SEGURANÇA ALIMENTAR NA USP	1.651.142,00
<u>CPR</u> CORE FACILITY CENTRAL DE PRODUÇÃO DE ANIMAIS ROEDORES PARA ATIVIDADES DE PESQUISA	2.992.811,00

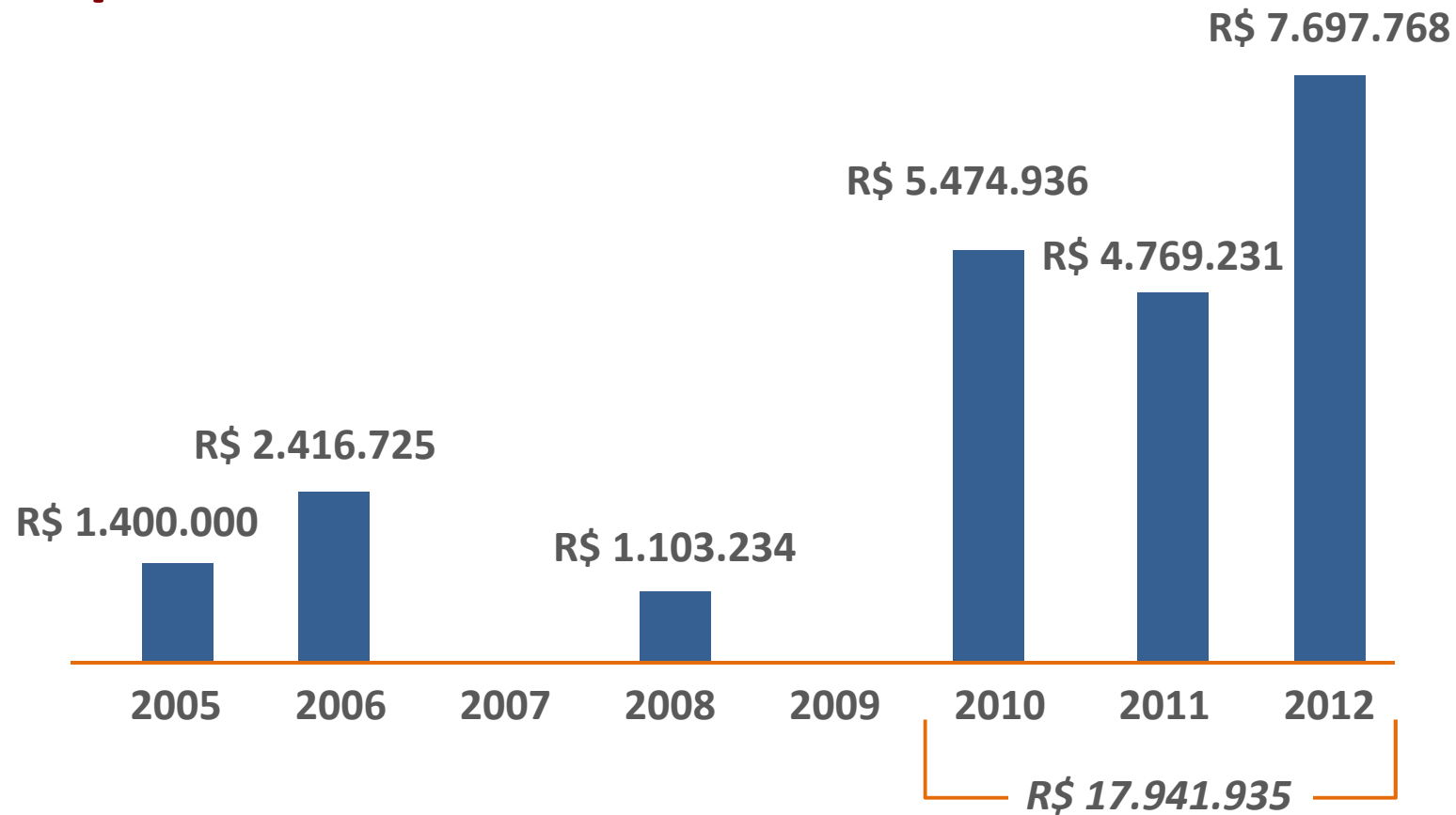
Hospital das Clínicas da FMUSP

Projeto	Valor R\$
NÚCLEO MULTIUSUÁRIO PARA SEQUENCIAMENTO EM LARGA ESCALA	1.138.478,00
NÚCLEO DE AVALIAÇÃO DA COMPOSIÇÃO CORPORAL E ESTRUTURA ÓSSEA APLICADO A ESTUDOS CLÍNICOS	156.996,00
NÚCLEO DE DETECÇÃO PRECOCE DE TUMORES	884.249,00
NÚCLEO DE CITOMETRIA DE FLUXO APLICADO AO ESTUDO DE NUMÉRICAS E ESTRUTURAS DO DNA	586.315,00
NÚCLEO MULTIUSUÁRIO DE CITOGENÔMICA E PATOLOGIA MOLECULAR	708.042,00

Hospital das Clínicas da FMUSP

Projeto	Valor R\$
<u>AMBUPC-HC</u> CONSTRUÇÃO DO SETOR AMBULATORIAL, SUPERESTRUTURA E ÁREA DE APOIO DA UNIDADE DE PESQUISA CLÍNICA MULTIDISCIPLINAR DO HCFMRP-USP	4.033.416,00

Liberações de Recursos Pro-Infra FINEP para USP



Recursos FAPESP

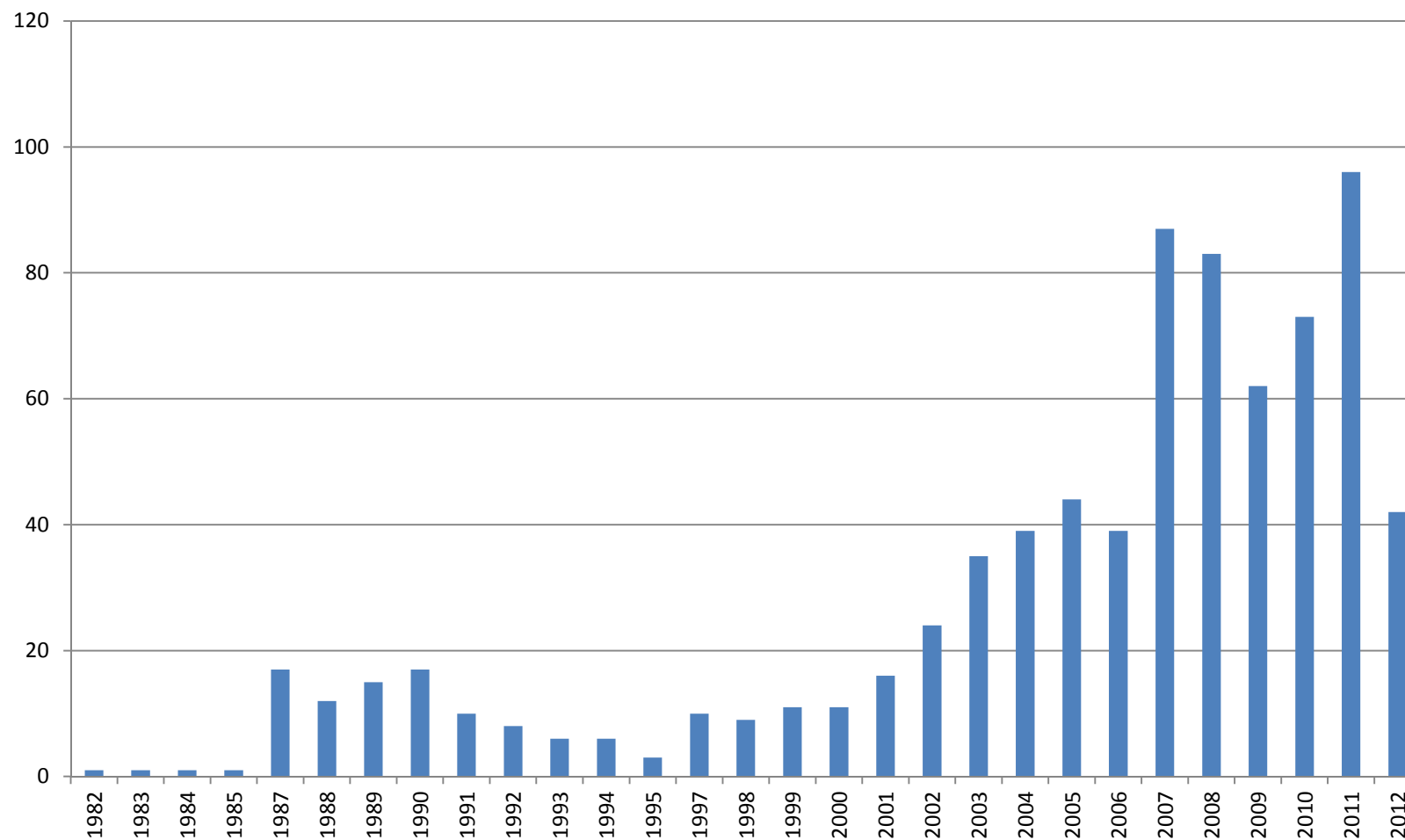
Recursos da FAPESP para a USP

	2009	2010	2011	2012*
Reserva Técnica	R\$ 8,0	R\$ 15,9	R\$ 15,2	R\$ 12,4
Multiusuários	R\$ 0,2	R\$ 0,8	R\$ 48,9	R\$ 2,8
BIOEN e Biota	R\$ 5,8	R\$ 8,8	R\$ 10,7	R\$ 9,1
Temáticos	R\$ 39,5	R\$ 48,2	R\$ 37,3	R\$ 28,8
Regular	R\$ 80,9	R\$ 82,5	R\$ 104,1	R\$ 84,8
Outros	R\$ 54,5	R\$ 61,0	R\$ 83,7	R\$ 62,0
Total	R\$ 188,9	R\$ 217,2	R\$ 299,9	R\$ 199,9

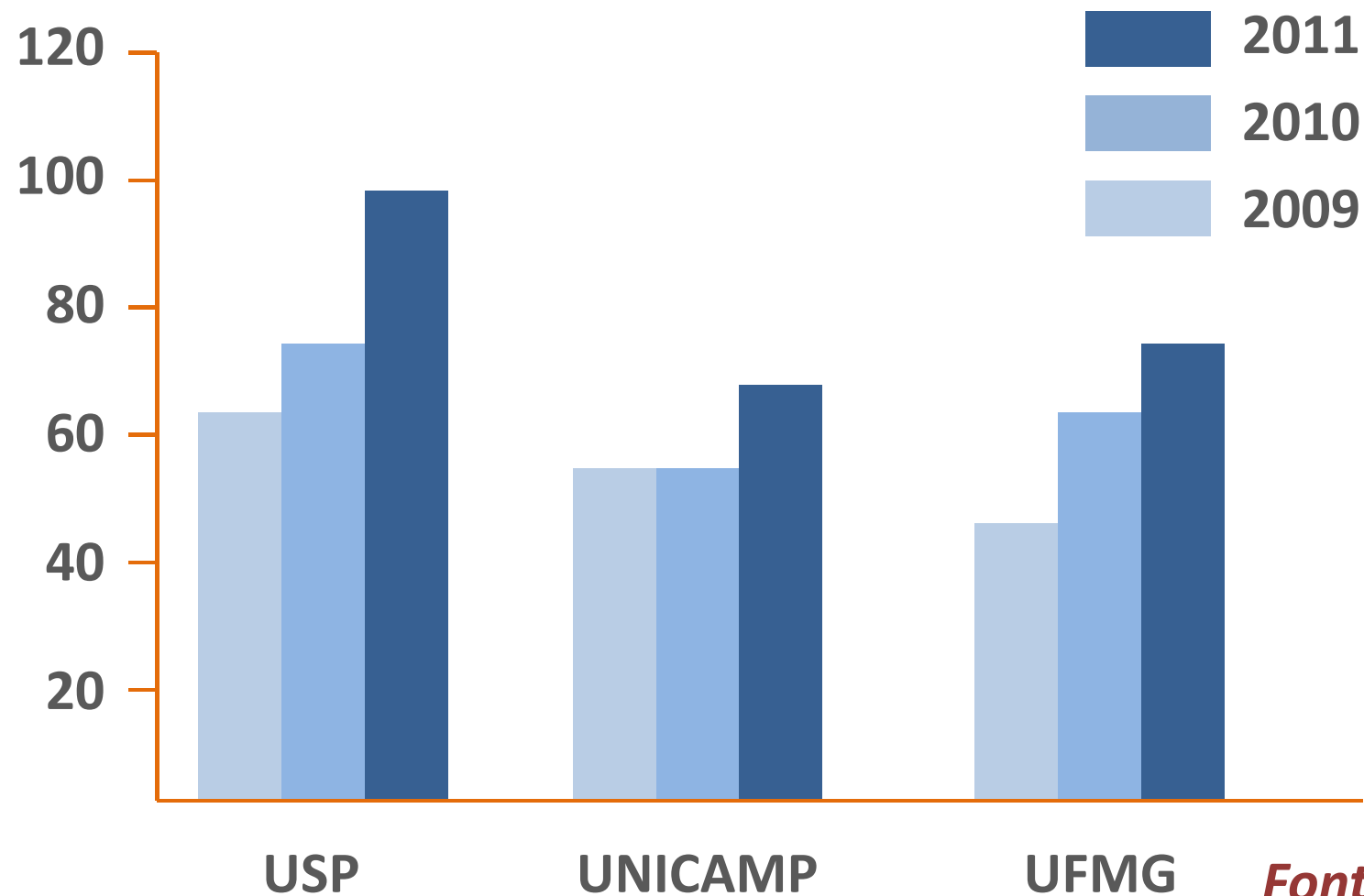
2012*: até agosto

Inovação: Patentes

Patentes Depositadas Anualmente pela USP



Patentes Depositadas Anualmente



Fonte: INPI

Recursos

Recursos Orçamentários

	Orçamento		Repasses da PRP	
	2008	2011	2008	2011
EESC	72.358.773,00	100.774.111,00	293.522,94	2.106.339,60
EP	114.551.875,00	159.665.589,00	272.527,37	3.485.694,11
ESALQ	97.493.310,00	131.522.739,00	198.396,54	3.461.650,00
FFLCH	136.241.813,00	182.228.887,00	127.580,00	2.495.841,00
FM	88.788.207,00	120.551.830,00	319.069,65	5.671.765,73
FMRP	101.897.145,00	144.426.025,00	695.593,60	3.636.283,95
IAG	21.880.604,00	30.882.515,00	137.081,06	2.755.019,14
IF	60.772.615,00	81.162.853,00	279.478,87	2.091.544,60
IFSC	25.274.527,00	37.354.604,00	201.423,00	3.133.560,00
IGC	24.519.317,00	34.019.055,00	97.093,00	1.402.877,75
IME	45.293.120,00	61.306.083,00	130.369,29	2.063.616,80
IQ	43.506.139,00	59.237.756,00	229.641,10	5.795.939,00
Outras				
Total Geral	1.949.105.186,00	2.617.324.741,00	6.588.216,00	51.703.493,00
		+ 34%		+ 684%

Recursos Orçamentários

	Orçamento		Repasse da PRP	
	2008	2011	2008	2011
EEFERP		4.567.798,00		91.000,00
EERP	25.513.610,00	37.122.852,00	86.867,32	256.024,73
FCFRP	27.436.771,00	41.562.683,00	267.428,22	356.800,00
FDRP	3.792.584,00	5.981.516,00	1.500,00	111.000,00
FEARP	10.393.080,00	18.189.233,00	28.141,00	181.000,00
FFCLRP	42.178.582,00	60.001.531,00	165.091,20	412.855,89
FMRP	101.897.145,00	144.426.025,00	695.593,60	3.636.283,95
FORP	29.247.656,00	39.641.944,00	149.733,55	230.747,00
Total RP	240.459.428,00	351.483.582,00	1.394.353,00	5.275.709,00
		+ 46%		+ 278%

PROGRAMA DE INCENTIVO À PESQUISA EDITAL 2012

SEDES DOS NAPs	
São Paulo	52
Ribeirão Preto	13
São Carlos	7
Pirassununga	2
Piracicaba	1

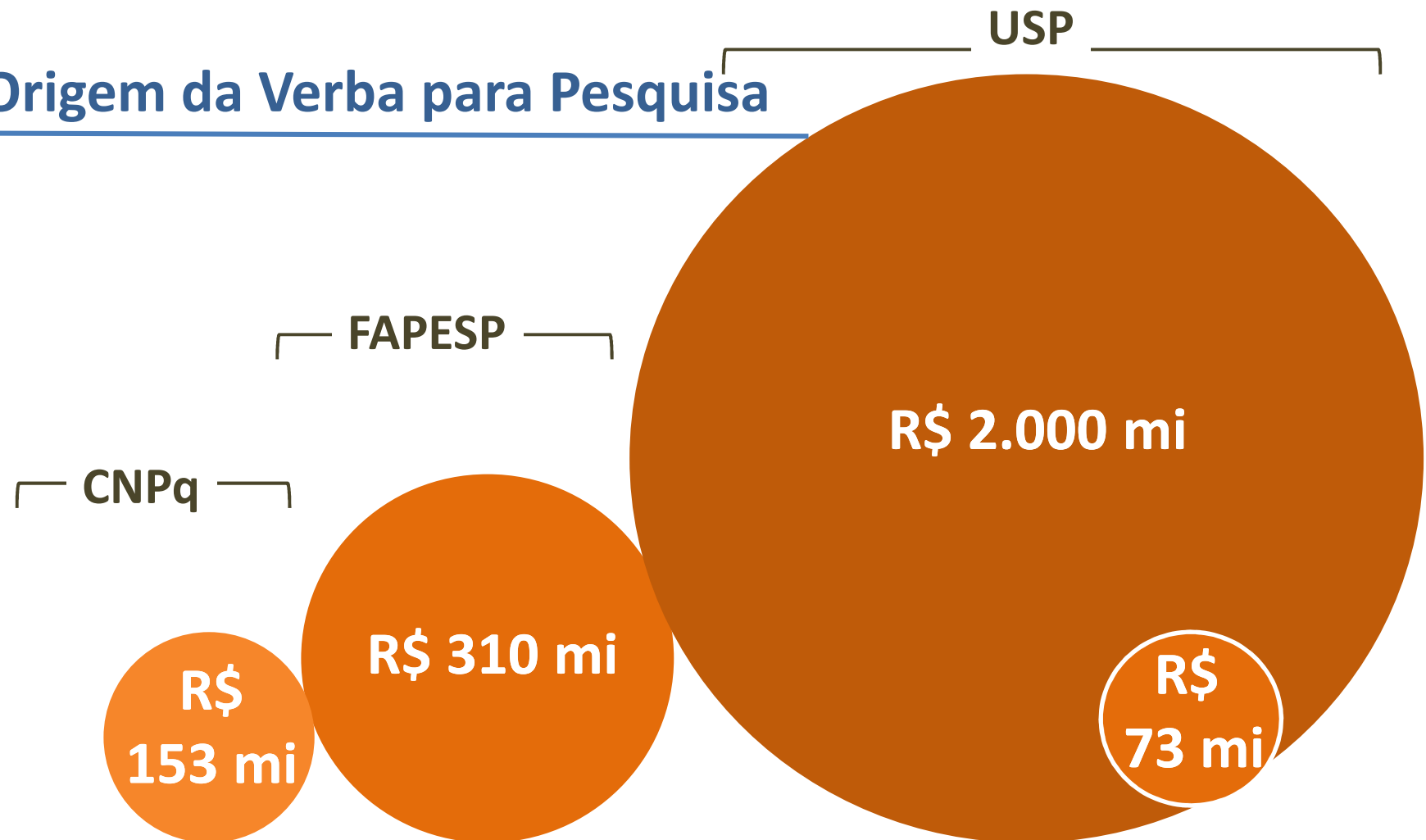
PARTICIPANTES	
Docentes	948
Pós-doutorandos	156
Outros	61
Total	1.165

Docentes: 754 (1ª fase) + 948 (2ª fase) = 1.702 = 29% do total

Programa de Apoio à Pesquisa da USP 2010 – 2012

	R\$	Unidades	Grupos	Docentes
2010	73 mi	43	43	754
2011	73 mi	55	75	948
Total	146 mi	55	118	1.702
		98%		29%
2012	73 mi		206	
	219 mi			

Origem da Verba para Pesquisa



Financiamento da Pesquisa

Programa de Incentivo aos Novos Docentes

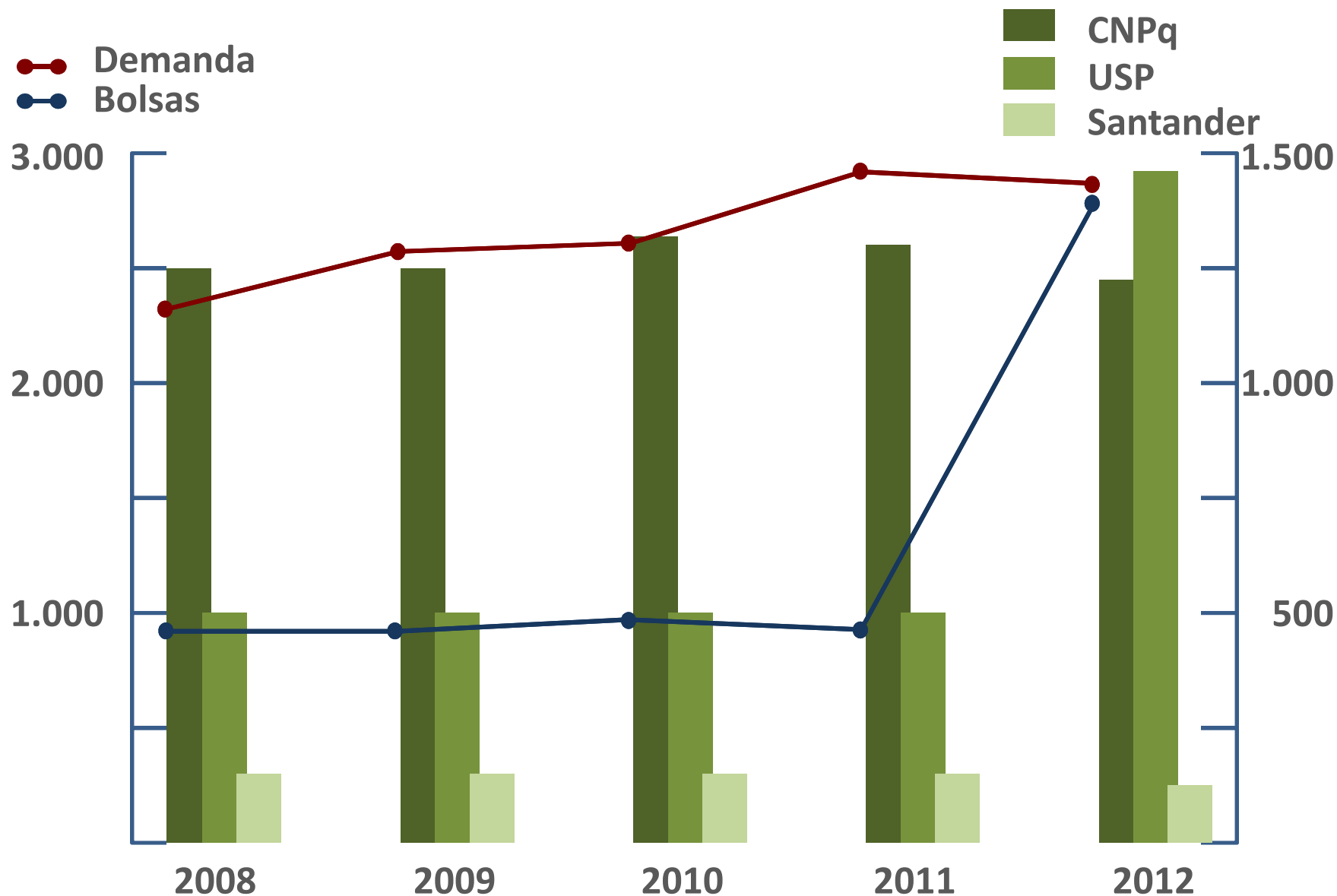
Contratados em 2008, 2009, 2010 ou 2011

	Docentes	Unidades	Valor (aplicado ou captado)
Atendidos pelo Programa USP	656	47	R\$ 6.560.000
Aprovados pela FAPESP	330	43	R\$ 44.954.234
	50%	91%	7,2 x

O programa continua em 2012

Bolsas

Evolução da Iniciação Científica na USP



Programa de Bolsas de Graduação no Exterior


UNIDADE	Cota Inicial	Não Avaliada	Em Avaliação	Deferido	Indeferido	Pendente	Lista de Espera
FDRP	7	-	3	5	-	-	-
FEARP	16	-	-	21	-	-	-
EEFERP	6	-	-	2	-	-	-
FFCLRP	27	-	-	8	-	-	-
FFCLRP/FEARP	4	-	-	1	1	-	-
FFCLRP/FMRP	3	-	-	-	-	-	-
FMRP	25	-	1	9	-	-	-
FORP	13	-	-	-	-	-	-
FCFRP	19	-	-	3	-	-	-
EERP	20	1	-	19	-	-	-
Total RP	140	-	4	68	1	-	-
Total	1.110	156	59	691	40	73	34

Programa de Bolsas de Graduação no Exterior

UNIDADE	Cota Inicial	Não Avaliada	Em Avaliação	Deferido	Indeferido	Pendente	Lista de Espera
EEFE	9	-	-	2	-	-	-
FCF	13	-	-	2	-	-	-
FO	16	-	-	2	1	-	-
FOB	13	-	-	2	1	-	-
ICMC	19	-	-	5	-	-	-
IF	22	-	1	2	-	1	-
IFSC	8	-	-	-	-	-	-
IQ	16	-	1	4	1	-	-
IQSC	12	-	4	9	1	-	-
Total do Grupo	128	-	6	28	4	1	-
Total	1.110	156	59	691	40	73	34



A Modigliani
Museu de Arte Contemporânea USP



Universidade de São Paulo

Pro-Reitoria de Pesquisa

prp@usp.br