



Tabela I - ICMS: VALORES PREVISTOS/ARRECADADOS

Valores Nominais

Em R\$ 1,00

Mês	Previsão de arrecadação		Arrecadado dados definitivos (C)	Quota-parte USP			Diferença		Variação %	
	Orçamento (A)	SFESP (B)		Orçamento (D = A x 5,0295%)	SFESP (E = B x 5,0295%)	Arrecadado (F = C x 5,0295%)	(G = F-D)	(H = F-E)	(I = C / A)	(J = C / B)
jan	7.736.027.738	7.661.463.861	7.570.778.603	389.083.515	385.333.325	380.772.310	-8.311.205	-4.561.015	-2,14	-1,18
fev	7.793.398.608	7.278.924.841	7.303.313.062	391.968.983	366.093.525	367.320.130	-24.648.853	1.226.606	-6,29	0,34
mar	7.714.003.749	7.345.163.837	7.560.303.368	387.975.819	369.425.015	380.245.458	-7.730.361	10.820.443	-1,99	2,93
abr	7.957.480.075	7.618.592.842	7.151.496.893	400.221.460	383.177.127	359.684.536	-40.536.924	-23.492.591	-10,13	-6,13
mai	7.931.011.884	7.468.624.830	7.295.442.785	398.890.243	375.634.486	366.924.295	-31.965.948	-8.710.191	-8,01	-2,32
jun	8.187.655.099	7.534.455.823	7.605.731.443	411.798.113	378.945.456	382.530.263	-29.267.850	3.584.807	-7,11	0,95
jul	8.202.972.195	7.511.769.845	7.209.602.159	412.568.487	377.804.464	362.606.941	-49.961.546	-15.197.524	-12,11	-4,02
ago	8.160.028.735	7.416.684.845	7.479.166.358	410.408.645	373.022.164	376.164.672	-34.243.973	3.142.508	-8,34	0,84
set	8.262.797.763	7.762.137.835	7.436.182.595	415.577.413	390.396.722	374.002.804	-41.574.610	-16.393.919	-10,00	-4,20
out	8.215.414.740	7.409.443.859	7.563.255.432	413.194.284	372.657.979	380.393.932	-32.800.352	7.735.953	-7,94	2,08
nov	8.101.413.288	7.787.071.857	7.992.864.706	407.460.581	391.650.779	402.001.130	-5.459.451	10.350.351	-1,34	2,64
dez	8.779.683.749	7.806.207.911	8.110.217.292	441.574.194	392.613.227	407.903.379	-33.670.815	15.290.152	-7,63	3,89
Total	97.041.887.623	90.600.542.185	90.278.354.696	4.880.721.738	4.556.754.269	4.540.549.849	-340.171.889	-16.204.420	-6,97	-0,36

Notas:

- (1) Previsão do Orçamento: valor total da LOA/2016. Distribuição mensal elaborada pela CODAGE
- (2) Inclui programas de parcelamento PPI e PEP

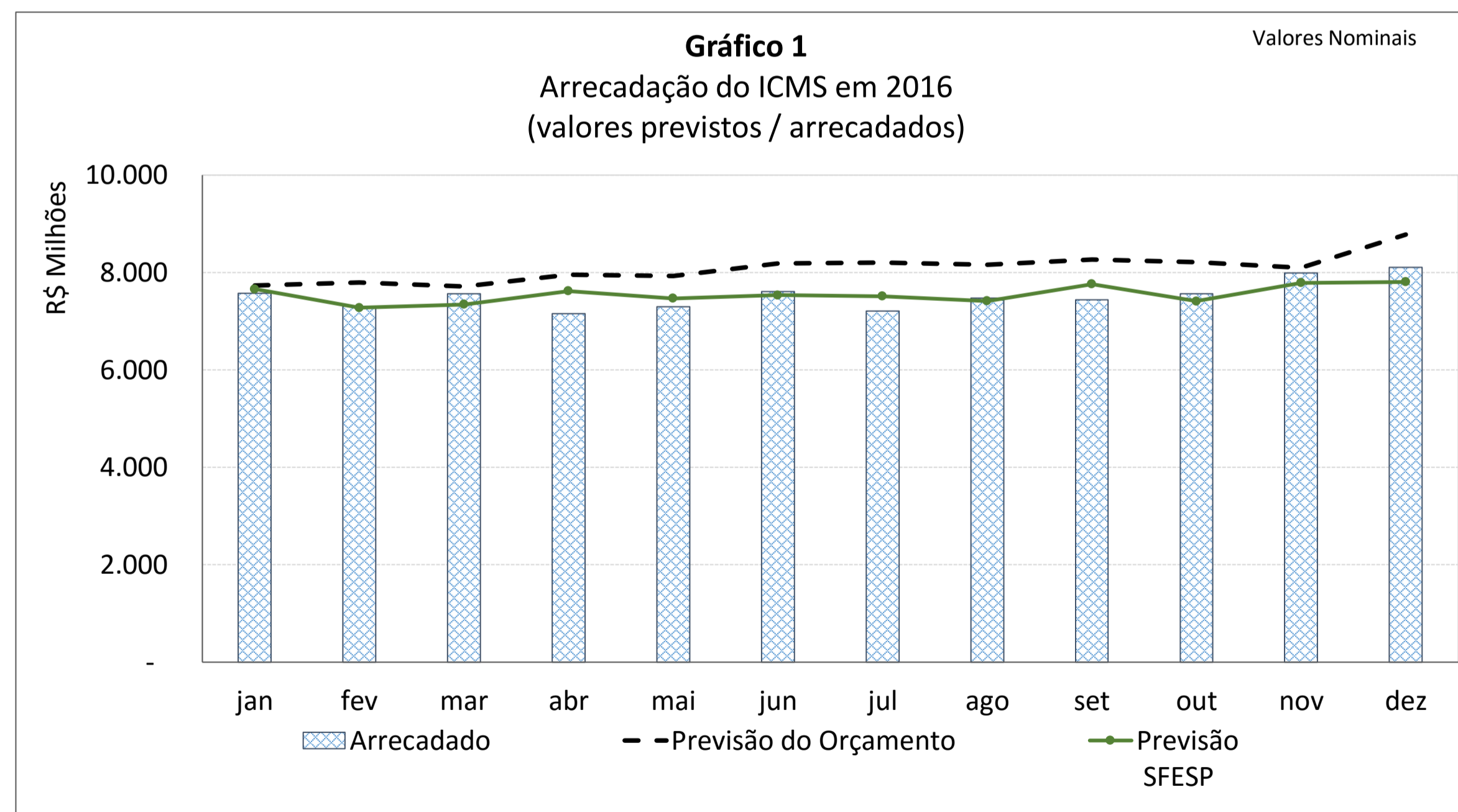




Tabela II - ANÁLISE COMPARATIVA DA ARRECADAÇÃO DO ICMS 2014/2016

Valores Nominais

Em R\$ 1,00

Mês	Arrecadado	Arrecadado	Arrecadado	Variação %	
	2014 (A)	2015 (B)	2016 (C)	2016/2014 (D=C/A)	2016/2015 (E=C/B)
jan	7.199.559.565	7.346.676.075	7.570.778.603	5,16	3,05
fev	7.165.546.693	7.342.187.108	7.303.313.062	1,92	-0,53
mar	6.998.839.287	7.291.729.883	7.560.303.368	8,02	3,68
abr	6.903.368.227	7.455.509.865	7.151.496.893	3,59	-4,08
mai	7.219.060.101	7.150.968.625	7.295.442.785	1,06	2,02
jun	7.193.674.567	7.607.284.884	7.605.731.443	5,73	-0,02
jul	7.254.086.733	7.609.989.363	7.209.602.159	-0,61	-5,26
ago	7.060.091.049	7.280.233.690	7.479.166.358	5,94	2,73
set	7.465.282.098	7.777.073.337	7.436.182.595	-0,39	-4,38
out	7.746.477.633	7.693.245.938	7.563.255.432	-2,37	-1,69
nov	7.438.258.100	7.619.856.714	7.992.864.706	7,46	4,90
dez	8.297.380.826	8.456.647.938	8.110.217.292	-2,26	-4,10
Acum. dez	87.941.624.878	90.631.403.420	90.278.354.696	2,66	-0,39

Notas:

- (1) Inclui programas de parcelamento PPI e PEP
- (2) Valor descontado da parcela referente aos Programas Habitacionais

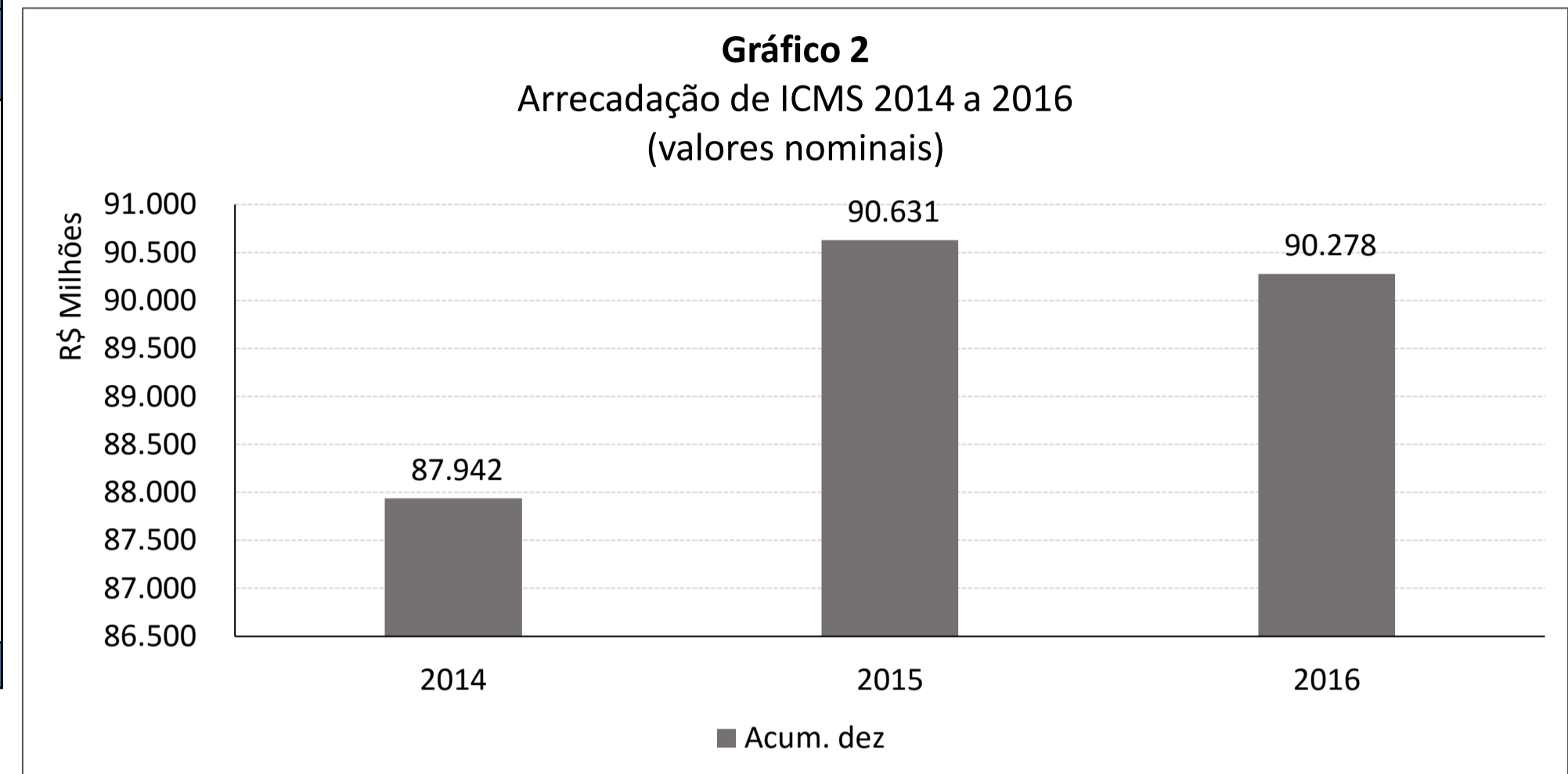




Tabela III - ANÁLISE COMPARATIVA DA ARRECADAÇÃO DO ICMS 2014/2016

Valores Deflacionados pelo IGP-DI/FGV - a.p. dez/2016

Em R\$ 1,00

Mês	Arrecadado	Arrecadado	Arrecadado	Variação %	
	2014 (A)	2015 (B)	2016 (C)	2016/2014 (D=C/A)	2016/2015 (E=C/B)
jan	8.825.822.402	8.654.861.782	7.990.092.136	-9,47	-7,68
fev	8.710.090.807	8.603.972.433	7.647.398.358	-12,20	-11,12
mar	8.383.375.418	8.442.687.407	7.882.601.215	-5,97	-6,63
abr	8.231.974.039	8.553.625.758	7.429.620.571	-9,75	-13,14
mai	8.647.336.233	8.171.542.720	7.494.476.969	-13,33	-8,29
jun	8.671.559.045	8.634.270.620	7.687.917.857	-11,34	-10,96
jul	8.792.742.505	8.587.532.516	7.316.040.618	-16,79	-14,81
ago	8.552.467.145	8.182.687.243	7.557.089.026	-11,64	-7,65
set	9.041.499.984	8.618.728.895	7.511.404.010	-16,92	-12,85
out	9.327.037.555	8.378.370.157	7.629.843.467	-18,20	-8,93
nov	8.854.983.347	8.200.855.060	8.059.205.483	-8,99	-1,73
dez	9.840.345.272	9.061.578.940	8.110.217.292	-17,58	-10,50
Acum. dez	105.879.233.752	102.090.713.530	92.315.907.002	-12,81	-9,57

Notas:

- (1) Inclui programas de parcelamento PPI e PEP
- (2) Valor descontado da parcela referente aos Programas Habitacionais

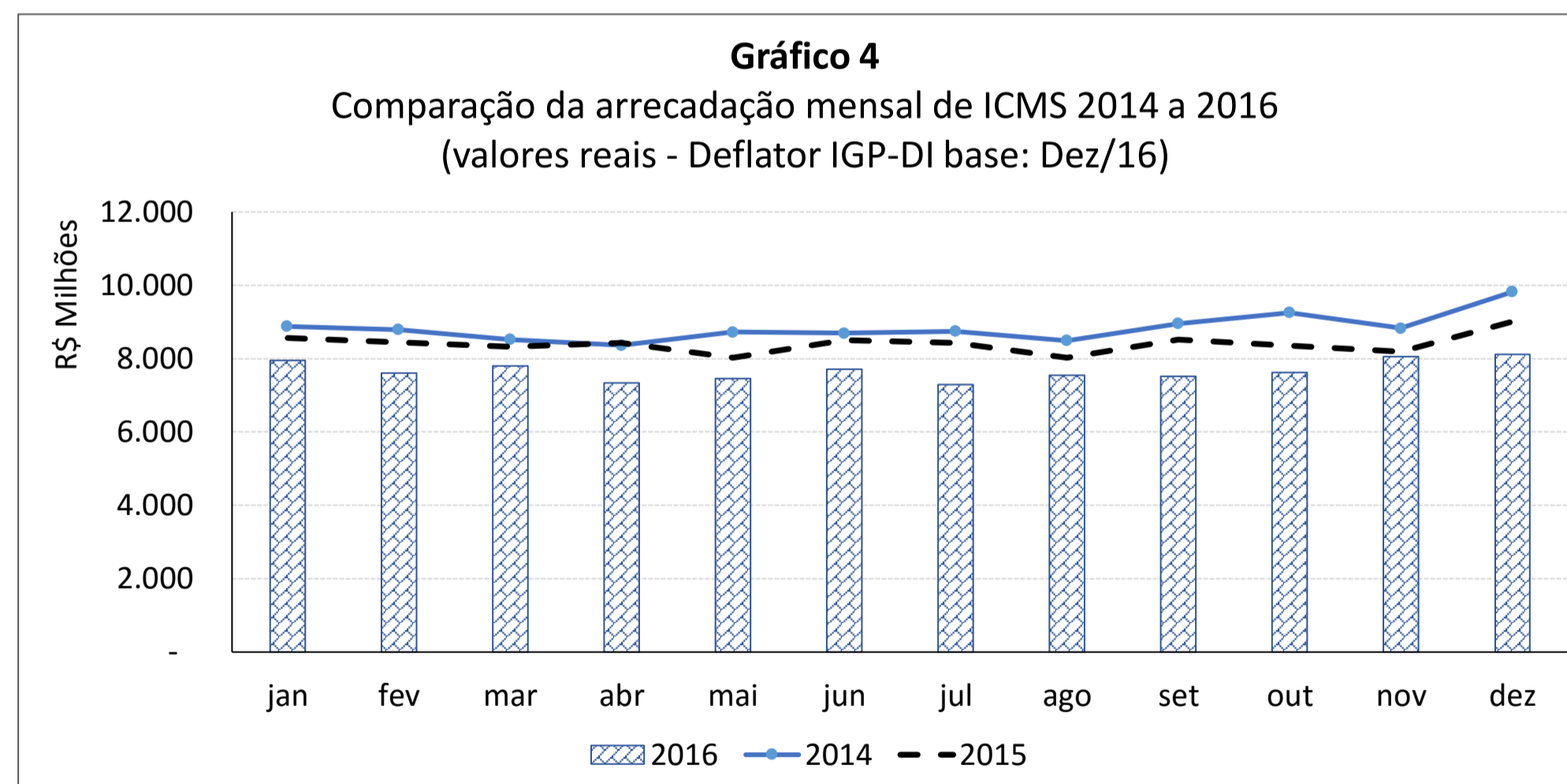
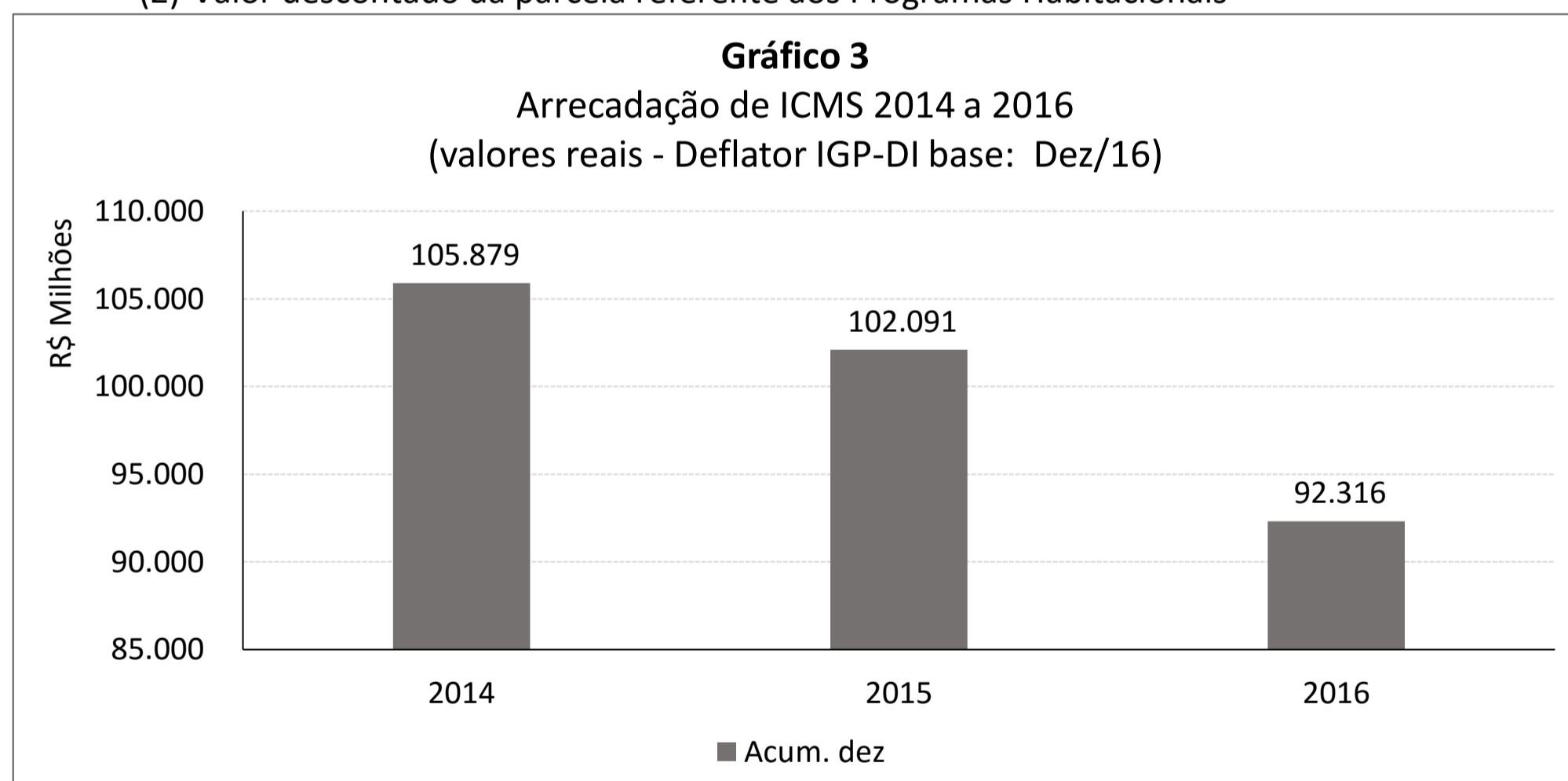




Tabela IV - ANÁLISE COMPARATIVA DA ARRECADAÇÃO DO ICMS 2014/2016

Valores Deflacionados pelo IPC/FIPE - a.p. dez/2016

Em R\$ 1,00

Mês	Arrecadado	Arrecadado	Arrecadado	Variação %	
	2014 (A)	2015 (B)	2016 (C)	2016/2014 (D=C/A)	2016/2015 (E=C/B)
jan	8.881.009.587	8.556.519.283	7.957.570.833	-10,40	-7,00
fev	8.793.292.748	8.448.222.760	7.608.722.803	-13,47	-9,94
mar	8.525.668.293	8.331.841.707	7.800.792.238	-8,50	-6,37
abr	8.364.685.632	8.426.294.464	7.345.193.974	-12,19	-12,83
mai	8.725.329.329	8.032.298.550	7.450.570.365	-14,61	-7,24
jun	8.691.240.094	8.504.881.126	7.717.294.471	-11,21	-9,26
jul	8.750.009.984	8.436.197.036	7.289.840.210	-16,69	-13,59
ago	8.487.364.045	8.025.696.275	7.554.094.973	-11,00	-5,88
set	8.956.055.153	8.517.196.529	7.521.210.280	-16,02	-11,69
out	9.258.988.128	8.351.894.827	7.629.137.437	-17,60	-8,65
nov	8.829.523.320	8.185.456.624	8.050.413.331	-8,82	-1,65
dez	9.820.338.452	9.010.474.548	8.110.217.292	-17,41	-9,99
Acum. dez	106.083.504.765	100.826.973.730	92.035.058.208	-13,24	-8,72

Notas:

- (1) Inclui programas de parcelamento PPI e PEP
- (2) Valor descontado da parcela referente aos Programas Habitacionais

