

Tabela I - ICMS: VALORES PREVISTOS/ARRECADADOS

Em R\$ 1,00

Mês	Previsão de arrecadação		Arrecadado dados definitivos (C)	Quota-parte USP			Diferença		Variação %	
	Orçamento (A)	SEFAZ-SP (B)		Orçamento (D = A x 5,0295%)	SEFAZ-SP (E = B x 5,0295%)	Arrecadado (F = C x 5,0295%)	(G = F-D)	(H = F-E)	(I = C / A)	(J = C / B)
jan	12.361.203.082	12.104.970.823	12.865.296.588	621.706.709	608.819.508	647.060.092	25.353.383	38.240.584	4,08	6,28
fev	11.523.818.452	12.016.505.845	12.291.453.113	579.590.449	604.370.161	618.198.634	38.608.185	13.828.473	6,66	2,29
mar	12.014.308.681	-	-	604.259.655	-	-	-	-	-	-
abr	12.562.113.303	-	-	631.811.489	-	-	-	-	-	-
mai	12.013.204.333	-	-	604.204.112	-	-	-	-	-	-
jun	12.974.795.826	-	-	652.567.356	-	-	-	-	-	-
jul	12.526.374.164	-	-	630.013.989	-	-	-	-	-	-
ago	13.106.502.217	-	-	659.191.529	-	-	-	-	-	-
set	13.633.918.825	-	-	685.717.947	-	-	-	-	-	-
out	13.651.369.867	-	-	686.595.647	-	-	-	-	-	-
nov	13.501.642.589	-	-	679.065.114	-	-	-	-	-	-
dez	14.414.334.067	-	-	724.968.932	-	-	-	-	-	-
Total	154.283.585.406	24.121.476.668	25.156.749.701	7.759.692.928	1.213.189.669	1.265.258.726				
Acum. fev	23.885.021.534	24.121.476.668	25.156.749.701	1.201.297.158	1.213.189.669	1.265.258.726	63.961.568	52.069.057	5,32	4,29

Notas:

- (1) A Previsão do Orçamento corresponde ao valor total da LOA/2024. Distribuição mensal elaborada pela CODAGE
- (2) Inclui programas de parcelamento PPI e PEP.

Gráfico 1
Arrecadação do ICMS em 2024
(valores previstos / arrecadados)

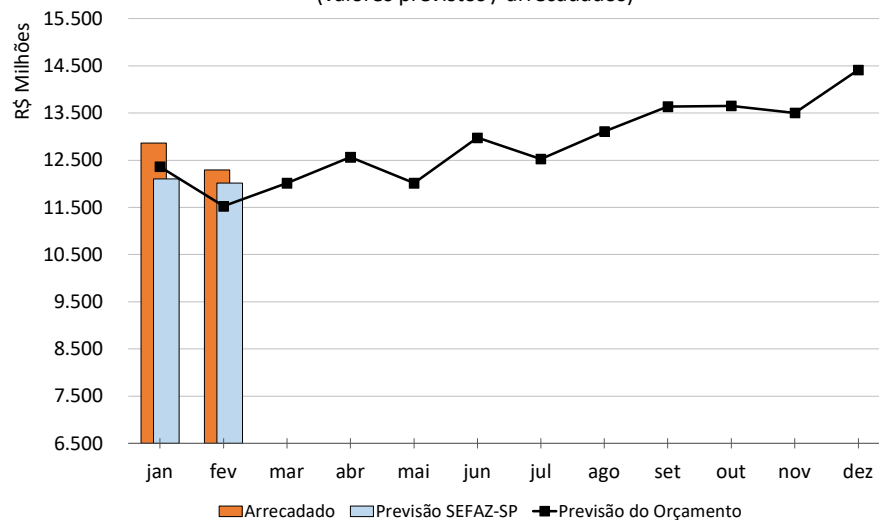


Tabela II - ANÁLISE COMPARATIVA DA ARRECADAÇÃO DO ICMS 2022-2024

Em R\$ 1,00

Mês	Arrecadado	Arrecadado	Arrecadado	Variação %	
	2022 (A)	2023 (B)	2024 (C)	2024/2022 (D=C/A)	2024/2023 (E=C/B)
jan	12.470.747.844	11.541.317.637	12.865.296.588	3,16	11,47
fev	10.566.932.333	10.759.474.483	12.291.453.113	16,32	14,24
mar	13.364.758.653	11.217.431.811	-		
abr	12.520.201.071	11.728.902.021	-		
mai	12.590.016.032	11.216.400.711	-		
jun	12.662.977.920	12.114.212.419	-		
jul	13.015.251.162	11.695.533.364	-		
ago	13.073.691.801	12.237.183.079	-		
set	12.861.960.290	12.729.617.556	-		
out	11.714.676.244	12.745.911.119	-		
nov	11.891.104.749	12.606.114.850	-		
dez	13.084.074.509	13.458.269.949	-		
Total	149.816.392.609	144.050.368.998	154.156.855.406		
Acum. fev	23.037.680.177	22.300.792.119	25.156.749.701	9,20	12,81

Notas:

- (1) Inclui programas de parcelamento PPI e PEP.
- (2) Descontado o valor da parcela referente aos Programas Habitacionais.

Gráfico 2
Arrecadação de ICMS 2022 a 2024

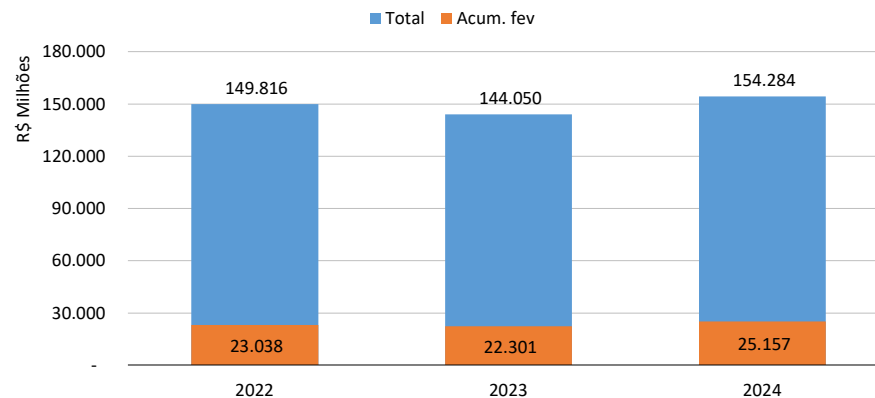


Tabela III - ANÁLISE COMPARATIVA DA ARRECADAÇÃO DO ICMS 2022-2024

Valores Deflacionados pelo IPCA - Base fev/2024

Em R\$ 1,00

Mês	Arrecadado	Arrecadado	Arrecadado	Variação %	
	2022 (A)	2023 (B)	2024 (C)	2024/2022 (D=C/A)	2024/2023 (E=C/B)
jan	13.899.730.589	12.161.552.954	12.972.078.550	-6,67	6,66
fev	11.659.997.033	11.243.249.917	12.291.453.113	5,42	9,32
mar	14.512.139.467	11.639.160.223	-	-	-
abr	13.452.479.307	12.096.073.521	-	-	-
mai	13.464.211.032	11.540.984.171	-	-	-
jun	13.452.109.934	12.474.756.821	-	-	-
jul	13.920.998.949	12.029.181.979	-	-	-
ago	14.034.029.050	12.557.401.781	-	-	-
set	13.846.900.664	13.028.847.124	-	-	-
out	12.537.787.207	13.014.289.398	-	-	-
nov	12.674.646.100	12.835.609.866	-	-	-
dez	13.860.290.494	13.626.967.479	-	-	-
Total	161.315.319.826	148.248.075.234	154.284.000.000		
Acum. fev	25.559.727.622	23.404.802.871	25.263.531.663	-1,16	7,94

Notas:

- (1) Inclui programas de parcelamento PPI e PEP.
- (2) Descontado o valor da parcela referente aos Programas Habitacionais.

Gráfico 3
Arrecadação de ICMS 2022 a 2024
(valores reais - Deflator IPCA base fev/24)

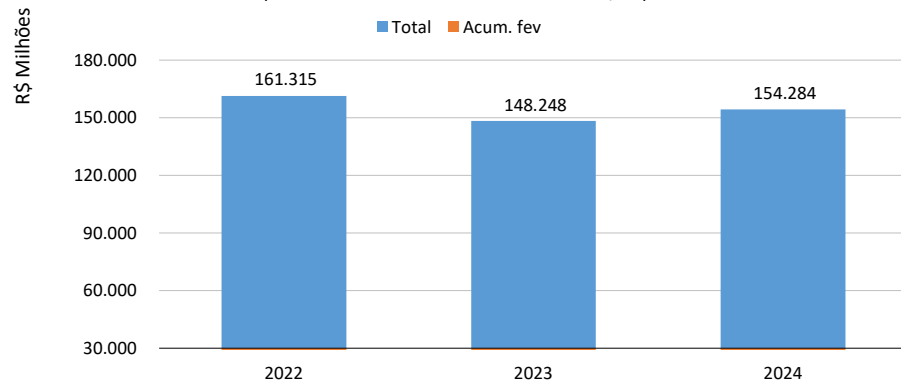


Gráfico 4
Comparação da arrecadação mensal de ICMS 2022 a 2024
(valores reais - Deflator IPCA base fev/24)

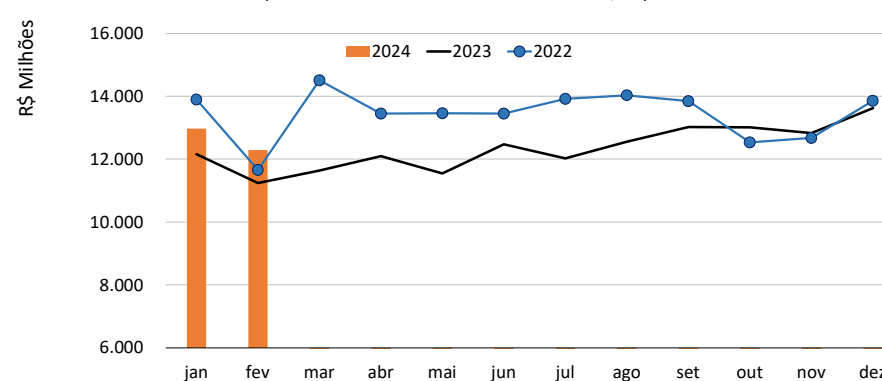


Tabela IV - ANÁLISE COMPARATIVA DA ARRECAÇÃO DO ICMS 2022-2024

Valores Deflacionados pelo IPC/FIPE - Base fev/2024

Em R\$ 1,00

Mês	Arrecadado	Arrecadado	Arrecadado	Variação %	
	2022 (A)	2023 (B)	2024 (C)	2024/2022 (D=C/A)	2024/2023 (E=C/B)
jan	13.830.639.031	11.939.547.179	12.924.476.952	-6,55	8,25
fev	11.614.686.952	11.083.069.573	12.291.453.113	5,83	10,90
mar	14.504.274.498	11.509.911.479	-		
abr	13.371.095.875	11.983.189.881	-		
mai	13.389.420.019	11.436.703.904	-		
jun	13.429.412.273	12.355.856.439	-		
jul	13.780.957.533	11.945.549.699	-		
ago	13.826.244.827	12.523.825.954	-		
set	13.586.022.316	12.990.123.822	-		
out	12.318.717.866	12.967.847.283	-		
nov	12.445.748.502	12.770.702.811	-		
dez	13.620.810.273	13.582.370.810	-		
Total	159.718.029.965	147.088.698.835	154.284.000.000		
Acum. fev	25.445.325.983	23.022.616.752	25.215.930.065	-0,90	9,53

Notas:

- (1) Inclui programas de parcelamento PPI e PEP.
- (2) Descontado o valor da parcela referente aos Programas Habitacionais.

Gráfico 5
Arrecadação de ICMS 2022 a 2024
(valores reais - Deflator IPC-FIPE base fev/24)

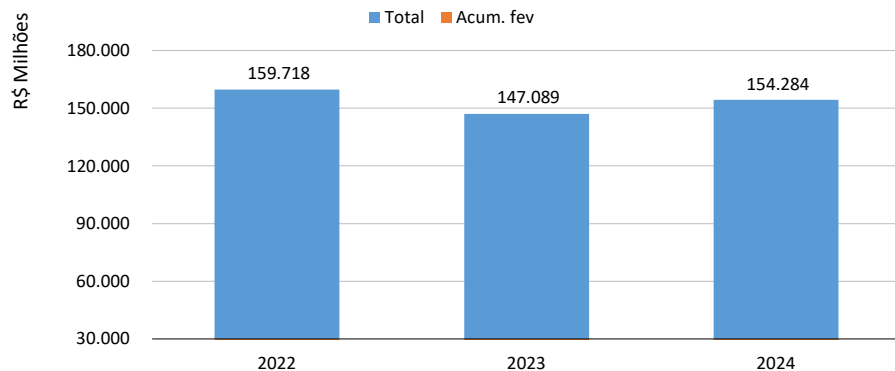


Gráfico 6
Comparação da arrecadação mensal de ICMS 2022 a 2024
(valores reais - Deflator IPC-FIPE base fev/24)

