

Tabela I - ICMS: VALORES PREVISTOS/ARRECADADOS

Em R\$ 1,00

Mês	Previsão de arrecadação		Arrecadado dados definitivos (C)	Quota-parte USP			Diferença		Variação %	
	Orçamento (A)	SEFAZ-SP (B)		Orçamento (D = A x 5,0295%)	SEFAZ-SP (E = B x 5,0295%)	Arrecadado (F = C x 5,0295%)	(G = F-D)	(H = F-E)	(I = C / A)	(J = C / B)
jan	14.254.807.425	14.652.943.970	14.184.013.413	716.945.539	736.969.817	713.384.955	-3.560.585	-23.584.862	-0,50	-3,20
fev	13.618.986.232	-	-	684.966.913	-	-				
mar	13.578.419.565	-	-	682.926.612	-	-				
abr	15.083.824.114	-	-	758.640.934	-	-				
mai	15.052.923.082	-	-	757.086.766	-	-				
jun	14.826.780.225	-	-	745.712.911	-	-				
jul	15.664.386.776	-	-	787.840.333	-	-				
ago	15.374.229.665	-	-	773.246.881	-	-				
set	15.872.287.932	-	-	798.296.722	-	-				
out	16.218.523.738	-	-	815.710.651	-	-				
nov	15.745.648.799	-	-	791.927.406	-	-				
dez	16.595.677.742	-	-	834.679.612	-	-				
Total	181.886.495.298	14.652.943.970	14.184.013.413	9.147.981.281	736.969.817	713.384.955				
Acum. jan	14.254.807.425	14.652.943.970	14.184.013.413	716.945.539	736.969.817	713.384.955	-3.560.585	-23.584.862	-0,50	-3,20

Notas:

- (1) A Previsão do Orçamento corresponde ao valor total da LOA/2025. Distribuição mensal elaborada pela CODAGE
- (2) Inclui programas de parcelamento PPI e PEP.

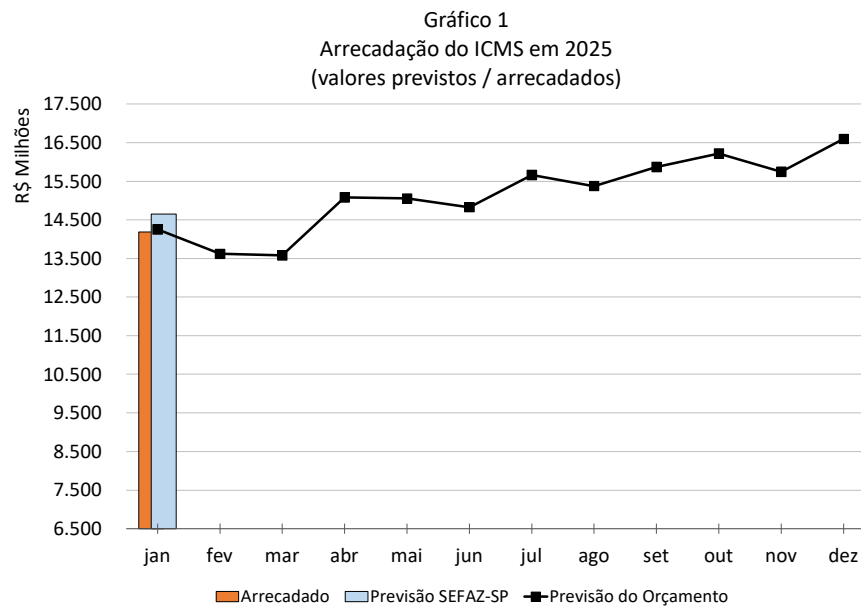


Tabela II - ANÁLISE COMPARATIVA DA ARRECADAÇÃO DO ICMS 2023-2025

Em R\$ 1,00

Mês	Arrecadado 2023 (A)	Arrecadado 2024 (B)	Arrecadado 2025 (C)	Variação %	
				2025/2023 (D=C/A)	2025/2024 (E=C/B)
jan	11.541.317.637	12.865.296.588	14.184.013.413	22,90	10,25
fev	10.759.474.483	12.291.453.113	-		
mar	11.217.431.811	12.254.840.748	-		
abr	11.728.902.021	13.613.503.509	-		
mai	11.216.400.711	13.585.614.606	-		
jun	12.114.212.419	13.381.515.397	-		
jul	11.695.533.364	14.137.474.869	-		
ago	12.237.183.079	13.875.601.301	-		
set	12.729.617.556	14.325.110.518	-		
out	12.745.911.119	14.637.596.418	-		
nov	12.606.114.850	14.210.815.742	-		
dez	13.458.269.949	14.977.986.714	-		
Total	144.050.368.998	164.156.809.525	181.886.285.201		
Acum. jan	11.541.317.637	12.865.296.588	14.184.013.413	22,90	10,25

Notas:

- (1) Inclui programas de parcelamento PPI e PEP.
- (2) Descontado o valor da parcela referente aos Programas Habitacionais.

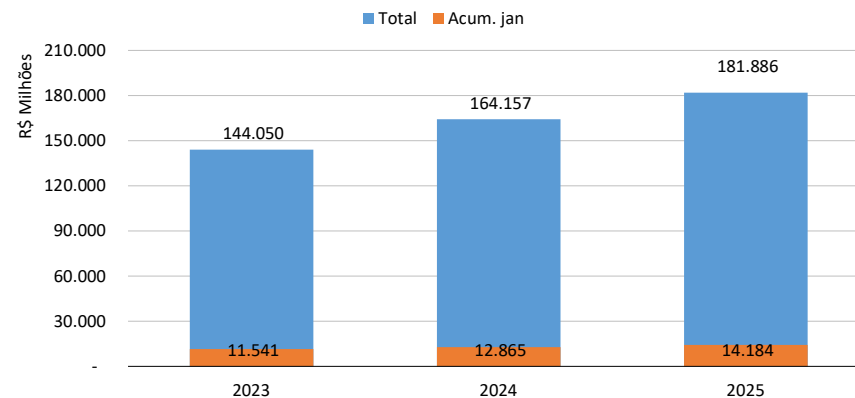
Gráfico 2
Arrecadação de ICMS 2023 a 2025


Tabela III - ANÁLISE COMPARATIVA DA ARRECADAÇÃO DO ICMS 2023-2025

Valores Deflacionados pelo IPCA - Base jan/2025

Em R\$ 1,00

Mês	Arrecadado 2023 (A)	Arrecadado 2024 (B)	Arrecadado 2025 (C)	Variação %	
				2025/2023 (D=C/A)	2025/2024 (E=C/B)
jan	12.611.429.627	13.451.937.953	14.184.013.413	12,47	5,44
fev	11.659.156.988	12.746.135.015	-		
mar	12.069.712.694	12.687.867.708	-		
abr	12.543.527.998	14.041.182.564	-		
mai	11.967.904.942	13.948.255.533	-		
jun	12.936.219.441	13.709.917.475	-		
jul	12.474.162.023	14.429.596.837	-		
ago	13.021.921.580	14.165.145.217	-		
set	13.510.806.494	14.559.970.529	-		
out	13.495.710.252	14.794.729.149	-		
nov	13.310.421.059	14.307.567.523	-		
dez	14.131.052.345	15.001.951.493	-		
Total	153.732.025.443	167.844.256.997	181.886.000.000		
Acum. jan	12.611.429.627	13.451.937.953	14.184.013.413	12,47	5,44

Notas:

- (1) Inclui programas de parcelamento PPI e PEP.
- (2) Descontado o valor da parcela referente aos Programas Habitacionais.

Gráfico 3
Arrecadação de ICMS 2023 a 2025
(valores reais - Deflator IPCA base jan/25)

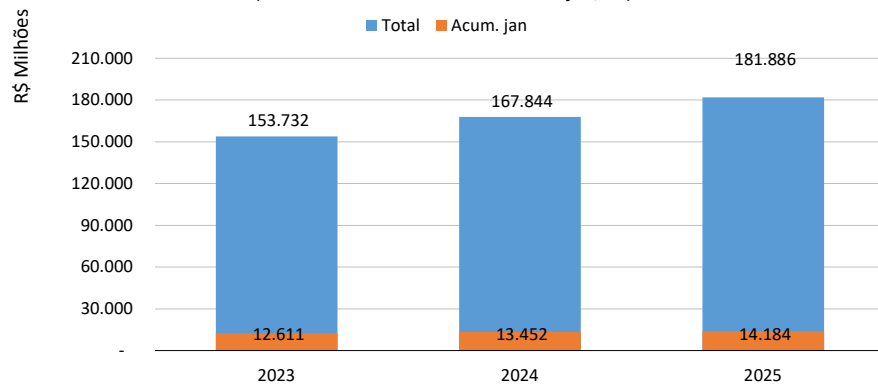


Gráfico 4
Comparação da arrecadação mensal de ICMS 2023 a 2025
(valores reais - Deflator IPCA base jan/25)

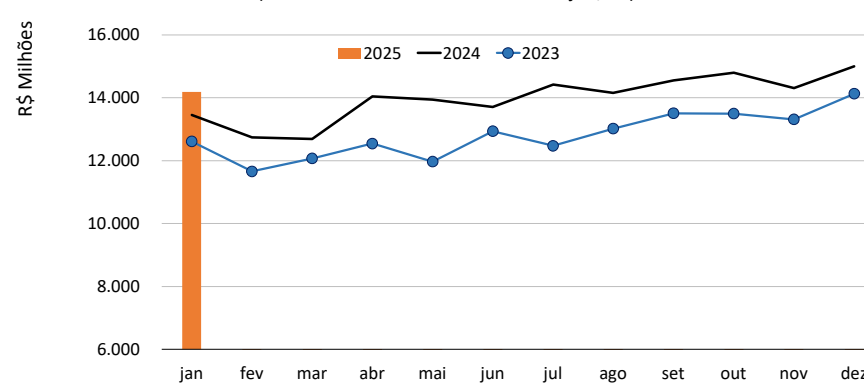


Tabela IV - ANÁLISE COMPARATIVA DA ARRECADAÇÃO DO ICMS 2023-2025

Valores Deflacionados pelo IPC/FIPE - Base jan/2025

Em R\$ 1,00

Mês	Arrecadado 2023 (A)	Arrecadado 2024 (B)	Arrecadado 2025 (C)	Variação %	
				2025/2023 (D=C/A)	2025/2024 (E=C/B)
jan	12.414.085.954	13.438.161.883	14.184.013.413	14,26	5,55
fev	11.523.567.540	12.779.978.433	-		
mar	11.967.374.330	12.708.867.849	-		
abr	12.459.463.241	14.071.431.705	-		
mai	11.891.257.111	14.029.977.701	-		
jun	12.846.941.477	13.783.365.991	-		
jul	12.420.327.045	14.553.295.157	-		
ago	13.021.586.961	14.258.054.701	-		
set	13.506.417.895	14.693.505.437	-		
out	13.483.255.973	14.894.868.503	-		
nov	13.278.275.970	14.293.354.434	-		
dez	14.122.203.813	15.013.933.883	-		
Total	152.934.757.309	168.518.795.676			
Acum. jan	12.414.085.954	13.438.161.883	14.184.013.413	14,26	5,55

Notas:

- (1) Inclui programas de parcelamento PPI e PEP.
- (2) Descontado o valor da parcela referente aos Programas Habitacionais.

Gráfico 5
Arrecadação de ICMS 2023 a 2025
(valores reais - Deflator IPC-FIPE base jan/25)

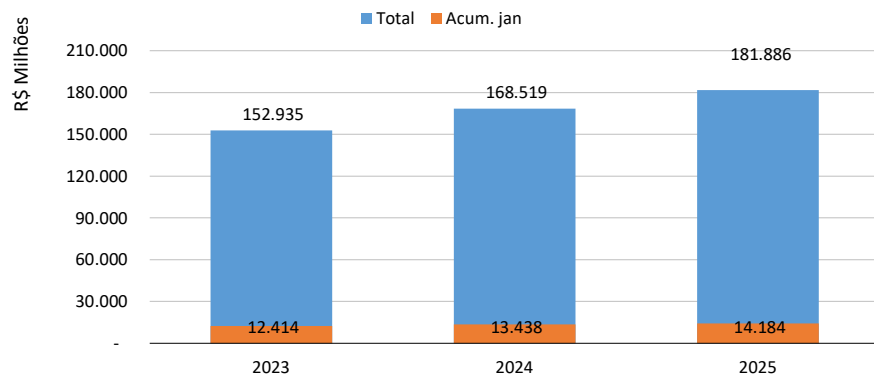


Gráfico 6
Comparação da arrecadação mensal de ICMS 2023 a 2025
(valores reais - Deflator IPC-FIPE base jan/25)

