

### Tabela I - ICMS: VALORES PREVISTOS/ARRECADADOS

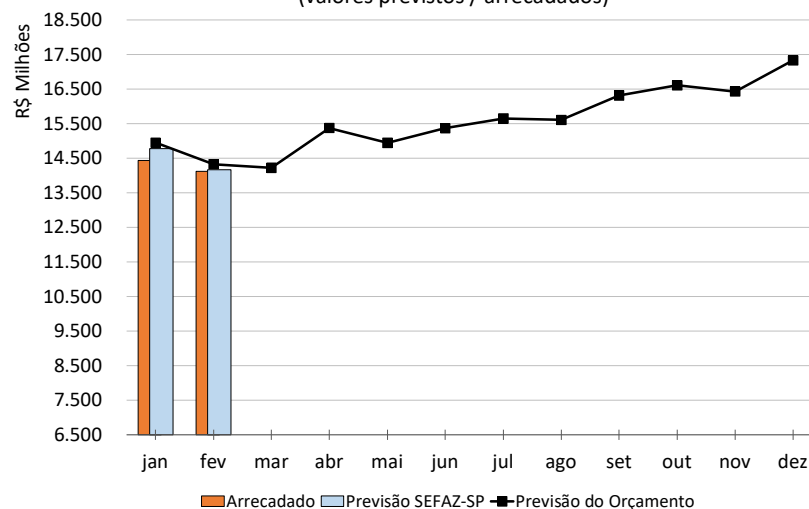
Em R\$ 1,00

Mês	Previsão de arrecadação		Arrecadado dados definitivos (C)	Quota-parte USP			Diferença		Variação %	
	Orçamento (A)	SEFAZ-SP (B)		Orçamento (D = A x 5,0295%)	SEFAZ-SP (E = B x 5,0295%)	Arrecadado (F = C x 5,0295%)	(G = F-D)	(H = F-E)	(I = C / A)	(J = C /B)
jan	14.948.992.991	14.774.194.046	14.438.235.940	751.859.603	743.068.090	726.171.077	-25.688.526	-16.897.013	-3,42	-2,27
fev	14.326.714.765	14.167.193.030	14.123.509.673	720.562.119	712.538.973	710.341.919	-10.220.200	-2.197.054	-1,42	-0,31
mar	14.220.653.589	-	-	715.227.772	-	-				
abr	15.374.413.299	-	-	773.256.117	-	-				
mai	14.945.709.517	-	-	751.694.460	-	-				
jun	15.366.054.848	-	-	772.835.729	-	-				
jul	15.645.627.429	-	-	786.896.832	-	-				
ago	15.605.205.850	-	-	784.863.828	-	-				
set	16.315.308.856	-	-	820.578.459	-	-				
out	16.606.008.717	-	-	835.199.208	-	-				
nov	16.428.641.818	-	-	826.278.540	-	-				
dez	17.326.776.246	-	-	871.450.211	-	-				
<b>Total</b>	<b>187.110.107.923</b>	<b>28.941.387.076</b>	<b>28.561.745.613</b>	<b>9.410.702.878</b>	<b>1.455.607.063</b>	<b>1.436.512.996</b>				
<b>Acum. fev</b>	<b>29.275.707.756</b>	<b>28.941.387.076</b>	<b>28.561.745.613</b>	<b>1.472.421.722</b>	<b>1.455.607.063</b>	<b>1.436.512.996</b>	<b>-35.908.726</b>	<b>-19.094.067</b>	<b>-2,44</b>	<b>-1,31</b>

Notas:

- (1) A Previsão do Orçamento corresponde ao valor total da LOA/2026. Distribuição mensal elaborada pela CODAGE
- (2) Inclui programas de parcelamento PPI e PEP.

Gráfico 1  
Arrecadação do ICMS em 2026  
(valores previstos / arrecadados)



**Tabela II - ANÁLISE COMPARATIVA DA ARRECADAÇÃO DO ICMS 2024-2026**

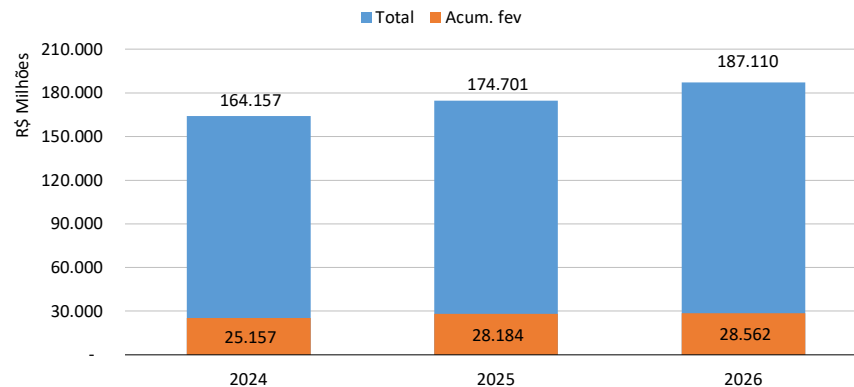
Em R\$ 1,00

Mês	Arrecadado 2024 (A)	Arrecadado 2025 (B)	Arrecadado 2026 (C)	Variação %	
				2026/2024 (D=C/A)	2026/2025 (E=C/B)
jan	12.865.296.588	14.184.013.412	14.438.235.940	12,23	1,79
fev	12.291.453.113	13.999.891.269	14.123.509.673	14,91	0,88
mar	12.254.840.748	13.186.374.133	-		
abr	13.613.503.509	14.351.868.700	-		
mai	13.585.614.606	13.802.282.568	-		
jun	13.381.515.397	14.108.050.122	-		
jul	14.137.474.869	14.594.391.743	-		
ago	13.875.601.301	14.102.963.531	-		
set	14.325.110.518	15.016.394.639	-		
out	14.637.596.418	15.478.338.332	-		
nov	14.210.815.742	15.605.261.929	-		
dez	14.977.986.714	16.271.049.944	-		
<b>Total</b>	<b>164.156.809.525</b>	<b>174.700.880.322</b>	<b>187.110.000.000</b>		
<b>Acum. fev</b>	<b>25.156.749.701</b>	<b>28.183.904.681</b>	<b>28.561.745.613</b>	<b>13,54</b>	<b>1,34</b>

Notas:

- (1) Inclui programas de parcelamento PPI e PEP.
- (2) Descontado o valor da parcela referente aos Programas Habitacionais.

**Gráfico 2**  
Arrecadação de ICMS 2024 a 2026



### Tabela III - ANÁLISE COMPARATIVA DA ARRECADAÇÃO DO ICMS 2024-2026

Valores Deflacionados pelo IPCA - Base fev/2026

Em R\$ 1,00

Mês	Arrecadado	Arrecadado	Arrecadado	Variação %	
	2024 (A)	2025 (B)	2026 (C)	2026/2024 (D=C/A)	2026/2025 (E=C/B)
jan	14.147.731.462	14.917.673.091	14.539.303.591	2,77	-2,54
fev	13.405.421.287	14.533.636.698	14.123.509.673	5,36	-2,82
mar	13.344.140.138	13.612.872.162	-		
abr	14.767.454.402	14.752.627.007	-		
mai	14.669.720.775	14.150.902.012	-		
jun	14.419.054.823	14.429.761.247	-		
jul	15.175.959.173	14.888.483.041	-		
ago	14.897.828.949	14.402.995.364	-		
set	15.313.076.366	15.262.598.681	-		
out	15.559.977.736	15.717.970.083	-		
nov	15.047.617.965	15.818.385.585	-		
dez	15.777.918.534	16.439.017.620	-		
<b>Total</b>	<b>176.525.901.611</b>	<b>178.926.922.592</b>	<b>187.110.263.592</b>		
<b>Acum. fev</b>	<b>27.553.152.749</b>	<b>29.451.309.789</b>	<b>28.662.813.265</b>	<b>4,03</b>	<b>-2,68</b>

Notas:

- (1) Inclui programas de parcelamento PPI e PEP.
- (2) Descontado o valor da parcela referente aos Programas Habitacionais.

Gráfico 3  
Arrecadação de ICMS 2024 a 2026  
(valores reais - Deflator IPCA base fev/26)

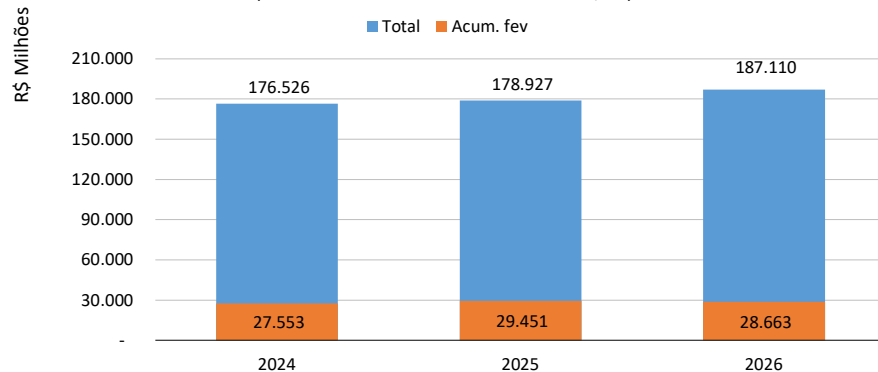
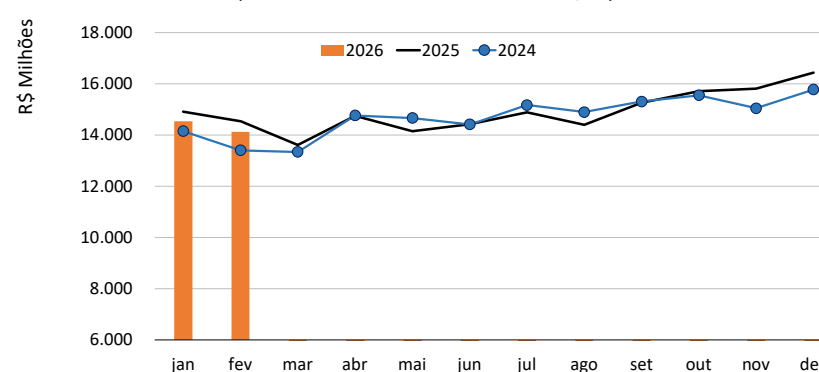


Gráfico 4  
Comparação da arrecadação mensal de ICMS 2024 a 2026  
(valores reais - Deflator IPCA base fev/26)



### Tabela IV - ANÁLISE COMPARATIVA DA ARRECADAÇÃO DO ICMS 2024-2026

Valores Deflacionados pelo IPC/FIPE - Base fev/2026

Em R\$ 1,00

Mês	Arrecadado	Arrecadado	Arrecadado	Variação %	
	2024 (A)	2025 (B)	2026 (C)	2026/2024 (D=C/A)	2026/2025 (E=C/B)
jan	13.983.964.952	14.760.109.914	14.474.331.530	3,51	-1,94
fev	13.299.048.788	14.494.587.090	14.123.509.673	6,20	-2,56
mar	13.225.049.983	13.568.200.919	-		
abr	14.642.955.600	14.701.287.940	-		
mai	14.599.817.904	14.100.250.576	-		
jun	14.343.189.837	14.424.158.463	-		
jul	15.144.390.371	14.879.733.916	-		
ago	14.837.158.457	14.372.948.368	-		
set	15.290.295.418	15.205.033.336	-		
out	15.499.837.026	15.630.577.491	-		
nov	14.873.891.921	15.727.294.871	-		
dez	15.623.738.354	16.345.982.197	-		
<b>Total</b>	<b>175.363.338.611</b>	<b>178.210.165.082</b>			
<b>Acum. fev</b>	<b>27.283.013.740</b>	<b>29.254.697.005</b>	<b>28.597.841.203</b>	<b>4,82</b>	<b>-2,25</b>

Notas:

- (1) Inclui programas de parcelamento PPI e PEP.
- (2) Descontado o valor da parcela referente aos Programas Habitacionais.

Gráfico 5  
Arrecadação de ICMS 2024 a 2026  
(valores reais - Deflator IPC-FIPE base fev/26)

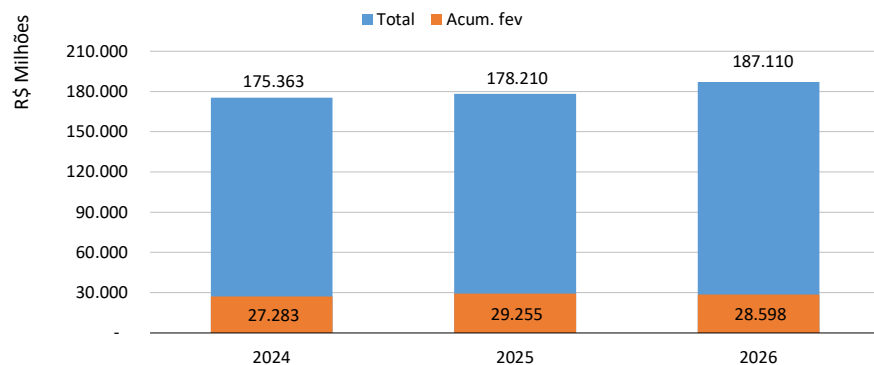


Gráfico 6  
Comparação da arrecadação mensal de ICMS 2024 a 2026  
(valores reais - Deflator IPC-FIPE base fev/26)

