

# Instruções para solicitação do Origin Licença Institucional no GLISE

A USP disponibiliza o programa Origin apenas para Docentes, Funcionários, Alunos de Pós-graduação e Pós-Doutorando com vínculo ativo com a universidade.

Para instalar o software, remova qualquer versão previamente instalada no seu computador e só então acesse:

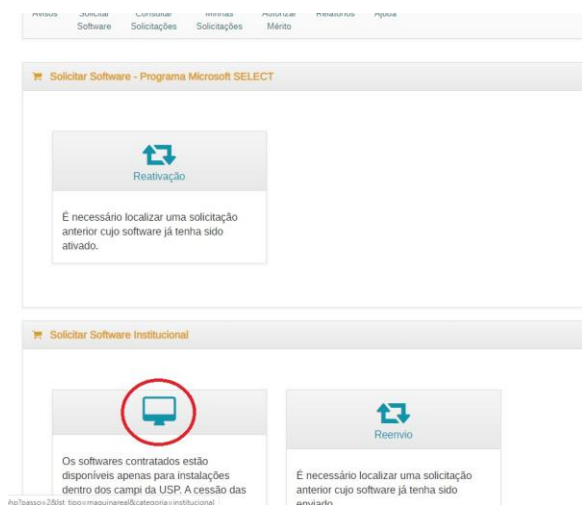
- <https://software.sti.usp.br/>

Faça seu login com número USP e senha Única.

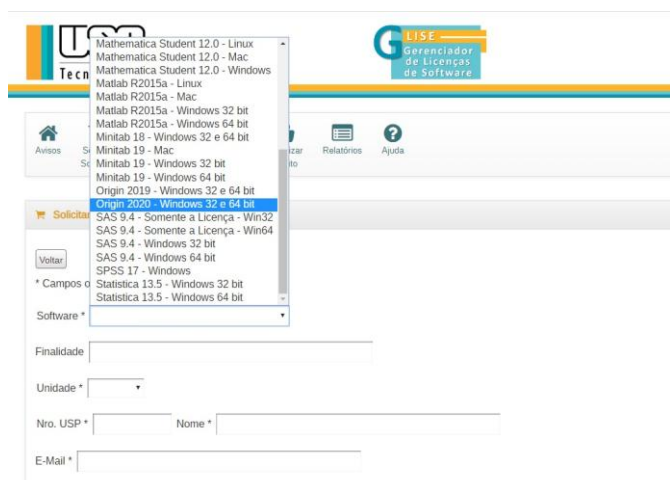
Clique em Solicitar Software.



Role a tela um pouco para baixo e clique no ícone de um monitor logo abaixo de Solicitar Software Institucional.



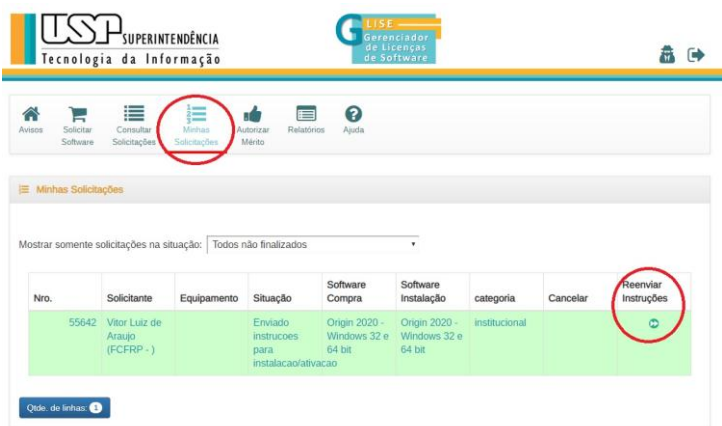
Escolha o Software desejado e preencha os dados requisitados nos campos e clique em Prosseguir.



Uma tela com o número do pedido será apresentada.



Acesse no menu superior, Minhas Solicitações. Escolha o software desejado e clique em Reenviar Instruções.



Escolha o software desejado e clique em Prosseguir.



As instruções de instalação e download do Origin foram enviadas para o seu email.

Lembre-se de que deverá estar conectado a uma rede USP para utilização do Origin.

**Se estiver fora da USP precisará utilizar o Cisco Anyconnect VPN Client.** Seu instalador e tutorial de instalação podem ser encontrados na página da Seção de Informática na FCFRP: [www.fcfrp.usp.br/ti](http://www.fcfrp.usp.br/ti)

The image shows a grid of informational links categorized into several sections:

- USO INTERNO:** Includes links for opening technical calls, graduation manuals, library services, network maintenance, and software licenses.
- SOFTWARES:** Lists links for software references, Microsoft Select, and various office software licenses.
- SEGURANÇA:** Provides links for security manuals, backup procedures, and password management.
- UTILIDADES:** Offers links to external services like AnyConnect, and internal tools like the statistics program.
- INTERNET SEM FIO (Wi-Fi):** Contains information about EduRoam and USNet Sem Fio.
- NUVEM USP:** Links to the administrative interface and other cloud-related information.
- INSTITUCIONAL:** Lists links for technical support, UNICamp, and various institutional services.
- DOWNLOADS:** Provides links to download the Cisco Anyconnect VPN Client and its installation tutorial.