


## Roteiro da Capacitação Geral


**Facilitadores:** profissionais de referência para os casos de violência doméstica contra a mulher (VDCM) ou profissionais especializados, que participaram da Capacitação Especializada


### 1ª SESSÃO


**Duração:** 3h

**10 min:**  Introduzir / reforçar quem são os profissionais de NPV/ NASF

**40 min:**  Jogo interativo “No Lugar Dela”

**50 min:**  Discussão em grupo sobre a experiência do jogo interativo

**15 min:**  Quais são os sinais e sintomas apresentados pelas mulheres que enfrentam violência doméstica?

**15 min:**  O impacto da violência doméstica na saúde das mulheres e nos serviços de saúde

**30 min:**  Identificando casos VDCM

**20 min:**  O fluxo de referência interno à UBS


### Material a ser utilizado:


- Jogo Interativo “No Lugar Dela”
- Post-It
- Canetas
- SLIDES em Power Point da capacitação


**Material a ser distribuído:** Protocolo de atendimento a mulheres em situação de violência;


## 2ª SESSÃO


Duração: 3h

20 min:  Role Play – “Como identificar e responder a um caso VDCM?”

40 min:  Discussão em grupo sobre a atividade de dramatização

30 min:  Avaliando o risco das mulheres

10 min:  Do que você tem medo ao lidar com violência doméstica?

20 min:  Medo e plano de segurança para os profissionais

30 min:  Reforçar os profissionais de referência e o fluxo interno de referência

30min: Oferecer encontros de apoio ao cuidado dos casos e das equipes

### Material a ser utilizado:

- Post-It
- Canetas
- SLIDES em Power Point da capacitação
- Roteiro da dramatização (Role Play)
- Chapéu