

Bem vindo(a) ao Projeto Cecília

Utilizaremos o aplicativo discord na nossa comunicação



Discord

Não conhece o discord? Este tutorial irá te ajudar!

Como acessar o discord

Você pode acessar o discord pelo:

- Aplicativo para celular (Disponível para Iphone e android)
- Aplicativo para windows (Disponível para download em *discord.com*)
- Pelo Site *discord.com/app*

Neste tutorial, utilizaremos imagens do site



Primeiramente, se ainda não tiver, crie sua conta no site ou app

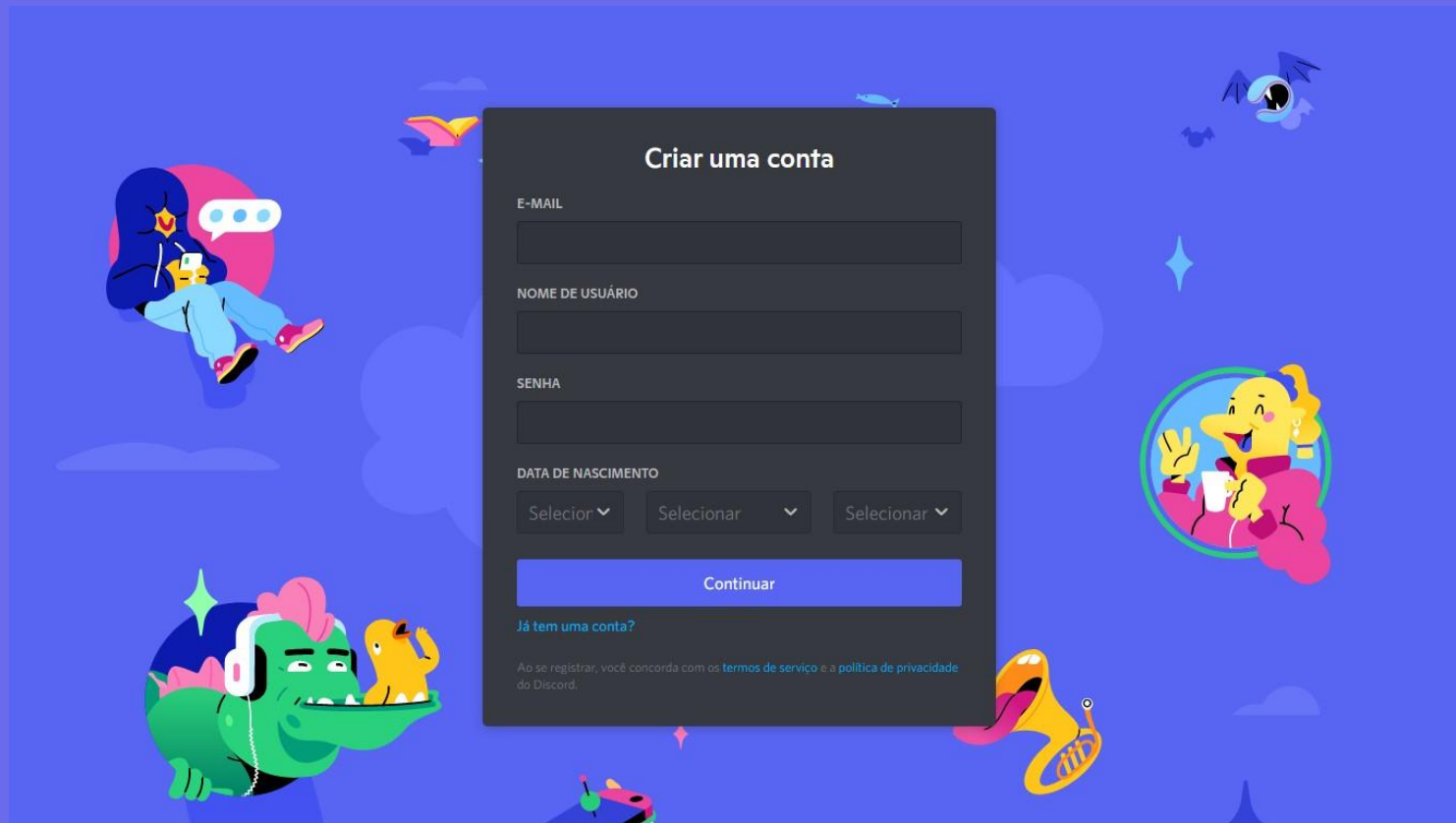
- No site *discord.com*, clique em entrar:



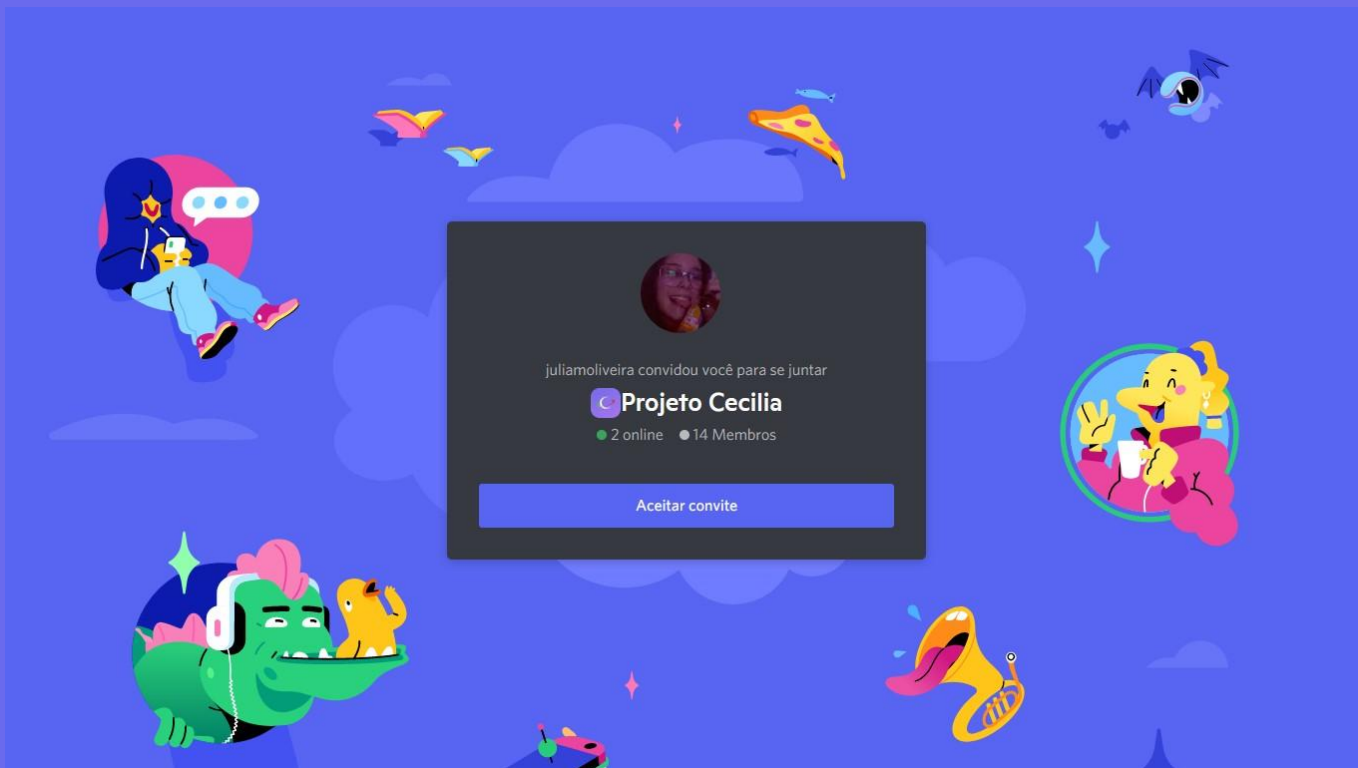
- Em seguida, clique em registre-se se ainda não tiver uma conta



- Quando tiver criado sua conta, estará pronto para acessar o discord!



Em seguida, acesse o servidor do projeto através do link de convite

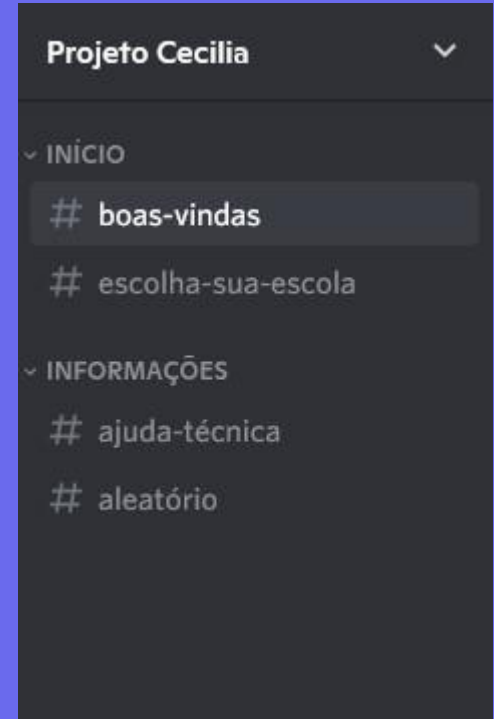


Este é o servidor do projeto no discord:

The image shows a screenshot of a Discord server interface. The server name is "Projeto Cecilia" and the channel is "# boas-vindas". The interface is in dark mode. On the left, there is a sidebar with navigation options: "INÍCIO" (with a home icon), "INFORMAÇÕES" (with an information icon), and a list of channels: "# boas-vindas", "# escolha-sua-escola", "# ajuda-técnica", and "# aleatório". The main area displays a welcome message from "Júlia" dated "10/01/2022". The message reads: "SEJAM MUITO BEM VINDOS AO PROJETO CECILIA! Durante as próximas duas semanas estaremos juntos aprendendo sobre a Terra, o Céu e o Universo. E se participarem das atividades conosco, receberão um certificado de **Cientista Aprendiz**, do Projeto Cecilia (IAG/USP) ao final dessas duas semanas. Acompanhando vocês a cada passo dessa jornada, estarão diversos monitores da Universidade de São Paulo, preparados para tirar dúvidas e auxiliar vocês nas atividades." Below the message, there are three sections: "Quem somos?" (describing the location at USP and the courses offered), "O que é o Cecilia?" (stating the mission to disseminate modern science), and a note at the bottom: "Você não tem permissão para enviar mensagens neste canal." On the right, there is a list of users: "DISPONÍVEL — 3" (Batista, Cecilia BOT, GuiFernandes) and "OFFLINE — 12" (Adkuesley, Caio, Carla Mello Moreira, Diana013, Gui Fernandes, Izabela Bittencourt, Júlia, Nicolass, pam_querido, Props, Romi, Cely).

Na barra ao lado esquerdo, você verá os canais do servidor

- Todas as escolas têm acesso aos canais de texto nas abas INÍCIO e INFORMAÇÕES
 - No canal **#boas-vindas**, você verá algumas informações importantes sobre o projeto;
 - O canal **#ajuda-técnica** é onde vocês podem tirar quaisquer dúvidas referentes às plataformas usadas durante o projeto (discord e padlet);
 - O canal **#aleatorio** é onde podemos conversar sobre assuntos fora do conteúdo do projeto.



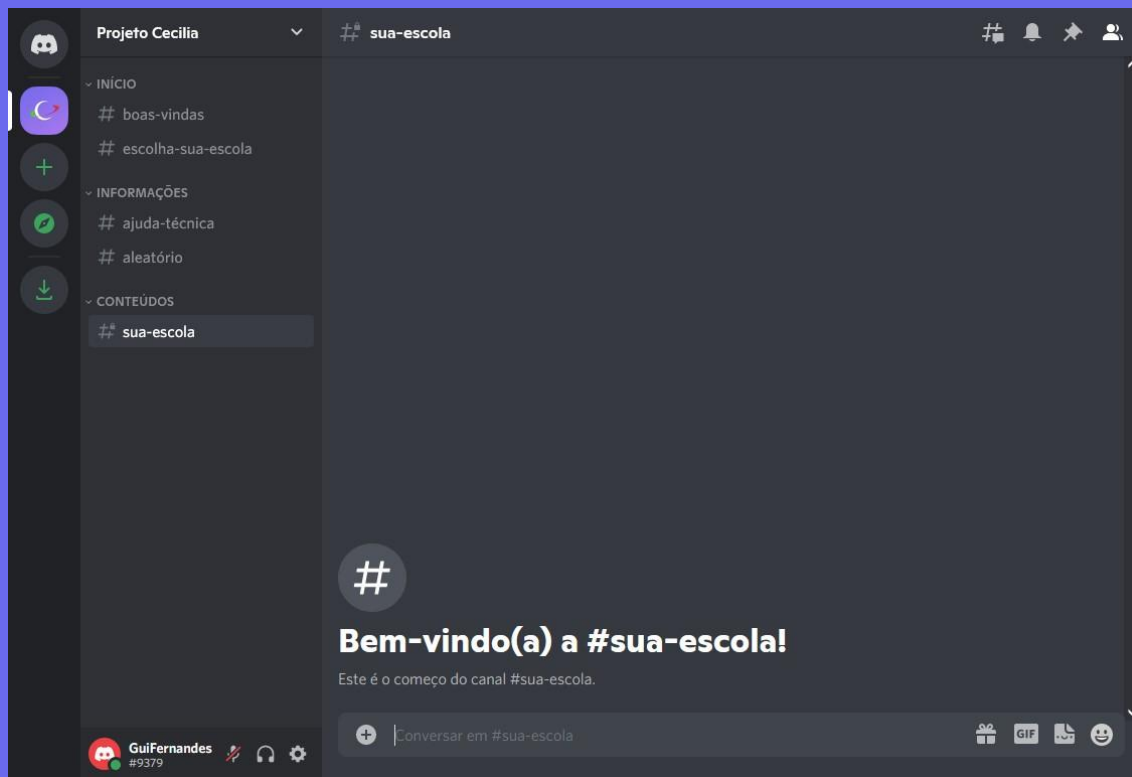
No canal **#escolha-sua-escola**, entre no canal da sua turma.

- Basta encontrar o nome da sua escola na lista, ver qual é o emoji correspondente e clicar nele ao final da mensagem fixada no canal.

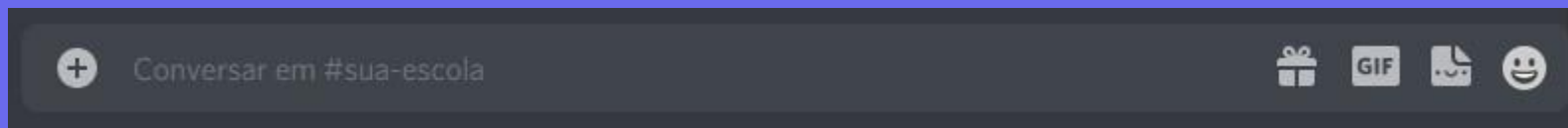


Quando você entrar no canal da sua escola, ele aparecerá na barra ao lado esquerdo da tela, sob a aba **CONTEÚDOS**

- O canal da sua escola será nosso principal local de comunicação



Nos canais, você pode mandar mensagens de texto na barra inferior, e também pode enviar arquivos, como fotos e vídeos, clicando no botão “+”



Quaisquer dúvidas, os monitores estão disponíveis para te ajudar!

Aproveite o Projeto!



PROJETO CECÍLIA



Universidade de São Paulo
Brasil

